

GUIDE MÉDIA 2014

2014 MEDIA KIT

TABLE DES MATIÈRES | TABLE OF CONTENTS

RENSEIGNEMENTS GÉNÉRAUX | GENERAL INFORMATION

Comité organisateur <i>Organizing Committee</i>	4
Horaire de la fin de semaine <i>Weekend Schedule</i>	5
À propos <i>A few facts</i>	6

SERVICES DE PRESSE | MEDIA SERVICES

Personnel du centre média <i>Media Centre Personnel</i>	8
Centre média <i>Media Centre</i>	9
Centre d'accréditation média <i>Accreditation Centre</i>	10
Navettes médias <i>Media Shuttles</i>	10
Conférences de presse <i>Press Conferences</i>	11
Services aux photographes <i>Services for Photographers</i>	12
Halte média <i>Media Hospitality</i>	13
Carte du site <i>Site Map</i>	14
Carte du centre média <i>Media Centre Map</i>	15
Allocation des stands <i>Pits' Allocation</i>	16
Circuit Gilles-Villeneuve	17

CHAMPIONNAT DU MONDE FIA DE FORMULE 1 2014 2014 FIA FORMULA ONE WORLD CHAMPIONSHIP

Calendrier 2014 <i>2014 Schedule</i>	19
Liste des engagés 2014 <i>2014 Entry List</i>	20
Classement provisoire des pilotes et constructeurs <i>Provisional Standings of Drivers & Constructors</i>	21
Poles, victoires et meilleurs tours <i>Poles, Winners and Fastest Laps</i>	21
Pointage des pilotes lors des 6 premières rondes <i>Drivers standings after 6 rounds</i>	22
Pointage des constructeurs lors des 6 premières rondes <i>Constructors standings after 6 rounds</i>	23
Grand Prix d'Australie <i>Australian Grand Prix</i>	24
Grand Prix de Malaisie <i>Malaysian Grand Prix</i>	25
Grand Prix de Bahreïn <i>Bahrain Grand Prix</i>	26
Grand Prix de Chine <i>Chinese Grand Prix</i>	27
Grand Prix d'Espagne <i>Spanish Grand Prix</i>	28
Grand Prix de Monaco <i>Monaco Grand Prix</i>	29

ÉQUIPE DE FORMULE 1 | FORMULA 1 TEAMS

Infiniti Red Bull Racing	31
Mercedes AMG Petronas F1 Team	32
Scuderia Ferrari	33
Lotus F1 Team	34
McLaren Mercedes	35
Sahara Force India F1 Team	36
Sauber F1 Team	37
Scuderia Toro Rosso	38
Williams Martini Racing	39
Marussia F1 Team	40
Caterham F1 Team	41

GRAND PRIX DU CANADA | GRAND PRIX DU CANADA

Grand Prix du Canada 2011	43
Grand Prix du Canada 2012	44
Grand Prix du Canada 2013	45
Performance des pilotes <i>Drivers' Records</i>	46
Performance des constructeurs <i>Constructors' Records</i>	52
Les 6-8-10 premiers depuis 1967 <i>Top 6-8-10 Since 1967</i>	55

PERFORMANCES DES DERNIÈRES ANNÉES | RECENT YEARS' RECCORD

Classement des pilotes 2010-2012 <i>2010-2012 Drivers Standings</i>	60
Classement des constructeurs 2010-2012 <i>2010-2012 Constructors Standings</i>	61

COURSES ANNEXES | SUPPORTING SERIES

Challenge Ferrari <i>Ferrari Challenge</i>	63
CTCC	65
Master Historic Grand Prix	67
Formula Tour 1600	68

Section 1 :

RENSEIGNEMENTS GÉNÉRAUX *GENERAL INFORMATION*

Promoteur : Groupe de course Octane Inc.

Promoter: Octane Racing Group. Inc.

Président et chef de la direction <i>President & CEO:</i>	François Dumontier
Directeur, Opérations <i>Operation Director:</i>	Bruno Savard
Directrice, Marketing & Service à la Clientèle <i>Marketing & Customer Service Director:</i>	Dominique Fauteux
Directrice, Finances <i>Finance Director:</i>	Dayna Gendron
Directeur, Partenariats Stratégiques <i>Strategic Partnerships Director:</i>	Erik De Pokomandy
Directrice, Services Corporatifs <i>Corporate Services Director:</i>	Julie Rioux-Paquette
Chef de presse nationale <i>National Press Officer:</i>	Laurie Schraenen

Officiels de la FIA

FIA Officials

Président <i>President:</i>	Jean Todt
Directeur de course, délégué sécurité et départ <i>Race Director, Safety & Starter Delegate:</i>	Charlie Whiting
Commissaires FIA <i>FIA International Stewards:</i>	Lars Osterlind (Suède <i>Sweden</i>)
	Radovan Novak (Rép.Tchèque <i>Czech Republic</i>)
	Derek Daly (Irlande <i>Ireland</i>)
Observateur <i>Observer:</i>	Herbie Blash
Commissaire ASN <i>ASN Steward:</i>	Mike Kaerne
Délégué médical <i>Medical Delegate:</i>	Professeur Jean-Charles Piette
Délégué technique <i>Technical Delegate:</i>	Jo Bauer
Directeur des communications F1 <i>F1 Head of Communications</i>	Matteo Bonciani
Conducteur- voiture de sécurité <i>Safety Car Driver:</i>	Bernd Mayländer
Conducteur de la voiture médicale <i>Medical Car Driver:</i>	Alan van der Merwe
Ambassadeur F1 FIA <i>FIA F1 Ambassador:</i>	Nicholas W. Crow

Officiels de l'ASN

ASN Officials

Président ASN-CANADA <i>ASN-CANADA President:</i>	Roger Peart
Directeur de course <i>Clerk of the race:</i>	François Rémillard
Directeur de course (courses de soutien) <i>Clerk of the race (support races) :</i>	Cindy Armstrong
Médecin chef <i>Chief Medical Officer:</i>	Dr. Jacques Bouchard
Co-médecin chef <i>Deputy chief Medical:</i>	Dr. Ronald Denis
Chef commissaire technique <i>Chief Scrutineer:</i>	Giorgio Toso
Secrétaire de l'événement <i>Secretary of the Meeting:</i>	Marcel Demers
Club organisateur <i>Organizing Club:</i>	Automobile Club de l'Île Notre-Dame

HORAIRE DE LA FIN DE SEMAINE | WEEKEND SCHEDULE

Cet horaire peut être modifié sans préavis | This schedule is subject to change without notice.

JEUDI 5 JUIN		
9 h à 12 h	Journée Portes Ouvertes	
11 h 00	Conférence de presse de Formule 1	
VENDREDI 6 JUIN		
8 h 00	Ouverture du site au public	
8 h 40 à 9 h 10	CTCC	(30 min) Séance d'essais libres
10 h 00 à 11 h 30	Formule 1	(90 min) 1 ^{re} séance d'essais libres
11 h 55 à 12 h 15	Challenge Ferrari	(20 min) 1 ^{re} séance d'essais libres
14 h 00 à 15 h 30	Formule 1	(90 min) 2 ^e séance d'essais libres
15 h 50 à 16 h 20	CTCC	(30 min) Séance de qualifications
16 h 00	Formule 1 Conférence de presse	
16 h 35 à 16 h 55	Challenge Ferrari	(20 min) 2 ^e séance d'essais libres
17 h 15 à 17 h 40	Masters HGP	(25 min) Séance d'essais libres
18 h 00 à 18 h 30	Formule 1600	(30 min) Séance de qualifications
SAMEDI 7 JUIN		
7 h 00	Ouverture du site au public	
8 h 15 à 8 h 40	Masters HGP	(25 min) Séance de qualifications
8 h 50 à 9 h 20	Challenge Ferrari	(30 min) Séance de qualifications
10 h 00 à 11 h 00	Formule 1	(60 min) 3 ^e séance d'essais libres
11 h 05	CTCC	Accès à la grille et tour de formation
11 h 15 à 11 h 45	CTCC	(30 min) 1 ^{re} Course
11 h 45	CTCC	Cérémonie protocolaire
13 h 00 à 14 h 00	Formule 1	(60 min) Qualifications
14 h 15	Formule 1 conférence de presse – Pole positions	
14 h 20	Formule 1600	Accès à la grille et tour de formation
14 h 30 à 15 h 00	Formule 1600	(30 min) 1 ^{re} Course
15 h	Formule 1600	Cérémonie protocolaire
15 h 20	Challenge Ferrari	Accès à la grille et tour de formation
15 h 30 à 16 h 00	Challenge Ferrari	(30 min) 1 ^{re} Course
16 h 00	Challenge Ferrari	Cérémonie protocolaire
16 h 20	CTCC	Accès à la grille et tour de formation
16 h 30 à 17 h 00	CTCC	(30 min) 2 ^e Course
17 h 00	CTCC	Cérémonie protocolaire
17 h 20	Masters HGP	Accès à la grille et tour de formation
17 h 30 à 17 h 55	Masters HGP	(25 min) 1 ^{re} Course
18 h 00	Masters HGP	Cérémonie protocolaire
DIMANCHE 8 JUIN		
8 h 00	Ouverture du site au public	
8 h 50	Formule 1600	Accès à la grille et tour de formation
9 h 00 à 9 h 30	Formule 1600	(30 min) 2 ^e course
9 h 30	Formule 1600	Cérémonie protocolaire
9 h 50	Masters HGP	Accès à la grille et tour de formation
10 h 00 à 10 h 25	Masters HGP	(25 min) 2 ^e course
10 h 25	Masters HGP	Cérémonie protocolaire
10 h 50	Challenge Ferrari	Accès à la grille et tour de formation
11 h 00 à 11 h 30	Challenge Ferrari	(30 min) 2 ^e course
11 h 30	Challenge Ferrari	Cérémonie protocolaire
12 h 30	Parade des pilotes de Formule 1	
12 h 45	Parade des nations	
13 h 30	Formule 1	Ouverture de la ligne des puits et formation
13 h 45	Formule 1	Fermeture de la ligne des puits/hymne
14 h	FORMULA 1 GRAND PRIX DU CANADA 2014 70 tours (excluant le tour de formation) ou deux (2) heures	
15 min. après le GP	Conférence de presse de Formule 1 – 3 premiers	

THURSDAY JUNE 5		
9:00 am to 12:00 pm	Open House Day	
11:00 am	Formula 1 Press Conference	
FRIDAY JUNE 6		
8:00 am	Venue opens to the public	
8:40 am to 9:10 am	CTCC	(30 min) Free Practice Session
10:00 am to 11:30 am	Formula 1	(90 min) 1 st Free Practice Session
11:55 am to 12:15 pm	Ferrari Challenge	(20 min) 1 st Free Practice Session
2:00 pm to 3:30 pm	Formula 1	(90 min) 2 nd Free Practice Session
3:50 pm to 4:20 pm	CTCC	(30 min) Qualifying Session
4:00 pm	Formula 1 Press Conference	
4:35 pm to 4:55 pm	Ferrari Challenge	(20 min) 2 nd Free Practice Session
5:15 pm to 5:40 pm	Masters HGP	(25 min) Free Practice Session
6:00 pm to 6:30 pm	Formula 1600	(30 min) Qualifying Session
SATURDAY JUNE 7		
7:00 am	Venue opens to the public	
8:15 am to 8:40 am	Masters HGP	(25 min) Qualifying Session
8:50 am to 9:20 am	Ferrari Challenge	(30 min) Qualifying Session
10:00 am to 11:00 am	Formula 1	(60 min) 3 rd Free Practice Session
11:05 am	CTCC	Grid Access and Formation Lap
11:15 am to 11:45 am	CTCC	(30 min) 1 st Race
11:45 am	CTCC	Podium Presentation
1:00 pm to 2:00 pm	Formula 1	(60 min) Qualifying
2:15 pm	Formula 1 Press Conference – Pole Position	
2:20 pm	Formula 1600	Grid Access and Formation Lap
2:30 pm to 3:00 pm	Formula 1600	(30 min) 1 st Race
3:00 pm	Formula 1600	Podium Presentation
3:20 pm	Ferrari Challenge	Grid Access and Formation Lap
3:30 pm to 4:00 pm	Ferrari Challenge	(30 min) 1 st Race
4:00 pm	Ferrari Challenge	Podium Presentation
4:20 pm	CTCC	Grid Access and Formation Lap
4:30 pm to 5:00 pm	CTCC	(30 min) 2 nd Race
5:00 pm	CTCC	Podium Presentation
5:20 pm	Masters HGP	Grid Access and Formation Lap
5:30 pm to 5:55 pm	Masters HGP	(25 min) 1 st Race
6:00 pm	Masters HGP	Podium Presentation
SUNDAY JUNE 8		
8:00 am	Venue opens to the public	
8:50 am	Formula 1600	Grid Access and Formation Lap
9:00 am to 9:30 am	Formula 1600	(30 min) 2 nd Race
9:30 am	Formula 1600	Podium Presentation
9:50 am	Masters HGP	Grid Access and Formation Lap
10:00 am to 10:25 am	Masters HGP	(25 min) 2 nd Race
10:25 am	Masters HGP	Podium Presentation
10:50 am	Ferrari Challenge	Grid Access and Formation Lap
11:00 am to 11:30 am	Ferrari Challenge	(30 min) 2 nd Race
11:30 am	Ferrari Challenge	Podium presentation
12:30 pm	Formula 1 Drivers Parade	
12:45 pm	Presentation of Nations	
1:30 pm	Formula 1	Pit Lane Opening and Grid Formation
1:45 pm	Formula 1	Pit Lane Closing / National Anthem
2:00 pm	2014 FORMULA 1 GRAND PRIX DU CANADA 70 laps (excluding formation lap) or two (2) hours	
15 min after GP	Formula 1 Press Conference – Top 3 Winners	

À PROPOS | A FEW FACTS

Événement | Event

Formula 1 Grand Prix du Canada 2014
7^e ronde du Championnat du monde FIA de Formule 1 2014
7th round of the 2014 FIA Formula 1 World Championship

Date

6, 7 et 8 juin 2014
June 6, 7 and 8, 2014

Histoire | History

45^e Grand Prix du Canada et 35^e Grand Prix à Montréal
45th Grand Prix du Canada and 35rd Grand Prix in Montreal

Site

Circuit Gilles-Villeneuve, Parc Jean-Drapeau
Montréal (Québec) Canada

Course | Race

70 tours de 4,361 km (305,270 km)
70 laps of 4.361 km (305.270 km)

Sanction

Fédération internationale de l'automobile

Promoteur | Promoter

Groupe de course Octane inc.
Octane Racing Group Inc.
2170 avenue Pierre-Dupuy, Bureau 100
Montréal (Québec) Canada H3C 3R4
Téléphone | *Telephone:* (514) 350-4731
Télécopieur | *Fax:* (514) 350-0007
www.circuitgillesvilleneuve.ca

Radio Grand Prix

99,1 FM

Centre Infotouriste | Tourist Information Centre

1255, rue Peel bureau 100
(angle | *corner* Sainte-Catherine Ouest)
1 877 BONJOUR (266-5687) 514 873-2015
www.tourisme-montreal.org www.bonjourquebec.com

Télécommunications | Telecommunications

Appels internationaux (excluant les États-Unis)
011 + code du pays + code régional + numéro
International telephone calls (except USA):
011+ country code + regional code + number

Appels au Canada et aux États-Unis : 1 + code régional + numéro
Telephone calls for Canada and USA: 1 + regional code + number

Code région de Montréal | *Montréal regional code* : 514
Téléphoniste | *Operator* : 0
Recherche de numéro | *Number inquiry* : 411 or www.canada411.ca

Urgence | *Emergency* : 911

Aéroport | Airport

Vols internationaux et domestiques : Montréal-Trudeau (Dorval) YUL
International and Domestic Flights: Montréal-Trudeau (Dorval) YUL
514 394-7377 www.admtl.com

Taxis

Taxi Diamond 514 273-6331
Taxi Royal 514 274-3333

Météo | Weather

Environnement Canada 514 283-3010
www.meteoimedia.com

Distances routières | Road Distances

511 www.quebec511.gouv.qc.ca

Section 2 :

SERVICES DE PRESSE

MEDIA SERVICES

PERSONNEL DU CENTRE MÉDIA | MEDIA CENTRE STAFF

Téléphone au centre média (514) 397-8333
Media Centre Telephone

Centre d'accréditation (514) 702-5293
Accreditation Centre

TITRE TITLE	NOM NAME	LANGUES LANGUAGES
Directeur des communications F1 FIA et délégué média <i>FIA F1 Head of Communications and Media Delegate</i>	Matteo Bonciani	
Communications FIA <i>FIA Communications</i>	Pat Behar	
Chef de presse nationale <i>National Press Officer</i>	Laurie Schraenen	
Adjointe au chef de presse nationale <i>Assistant to the National Press Officer</i>	Sandrine Garneau-Le Bel	
Responsable de l'accréditation <i>Accreditation Coordinator</i>	Sophie Forget	
Régisseur <i>Technical Coordinator</i>	Gilles Paquette	
Salle de presse, accueil et services <i>Press Room, Reception & Services</i>	Barbara Testa Gabaud Ivona Kolic Maribel Mayorga	Marla Scattolin Marilyn Sévigny 
Salle des photographes, accueil et services <i>Photographers Room, Reception & Services</i>	Bruno Basque Giovanni Vendittoli	
Reprographie des résultats <i>Results Duplicating</i>	Pierre Bourdage	
Navettes <i>Shuttles</i>	Eddy Di Marzio Yves Lévesque	
Soutien technique informatique <i>Computer Technical Support</i>	Laurent Huot	
Soutien technique aux photographes <i>Photographers Technical Support</i>	Émilie Hébert-Larue Chris Ogonek Lucien Rat	Hao Zang Jean-Pierre Drolet Patrick Duhaime 
Services audio-vidéo <i>Audio-Video Services</i>	Joël Deschenaux Kevin Albert	
Services de télécommunications (Bell) <i>Telecommunications Services (Bell)</i>	Claude Tremblay	

Heures d'ouverture du Centre média

Mercredi 4 juin : 12 h à 20 h
Jeudi 5 juin : 9 h à 22 h
Vendredi 6 juin : 7 h à 23 h
Samedi 7 juin : 7 h à 23 h
Dimanche 8 juin : 7 h - jusqu'au départ du dernier journaliste

Assistance en langue étrangère

Français, anglais
Tous les jours de 8 h à 18 h

Photocopie

Tous les jours, durant les heures d'ouverture. S'adresser au comptoir d'accueil.

Casiers

S'adresser au comptoir d'accueil pour obtenir une clef. Dépôt requis de 10 \$ CAN.

Télécopie

Tous les jours durant les heures d'ouverture. Vous adresser au comptoir d'accueil.

Téléphones publics

Les téléphones publics sont situés au comptoir Téléphones publics. Les principales cartes de crédit sont acceptées.

Connexion Internet

Le centre de presse et la zone photo sont équipés d'un réseau sans fil (WI-FI). Il y a possibilité d'avoir un poste muni d'une prise pour câble Ethernet.

Alimentation électrique

Chaque poste est muni d'une prise de courant de 110-120 volts, 60 cycles. Les membres de la presse internationale doivent s'enquérir de la compatibilité de leurs appareils électroniques. Pour l'obtention d'un transformateur, s'adresser au comptoir d'accueil. Dépôt requis de 20 \$ CAN.

Soutien informatique

Un technicien est disponible tous les jours durant les heures d'ouverture. S'adresser au comptoir d'accueil.

Media Centre Opening Hours

Wednesday, June 4: 12:00 pm - 8:00 pm
Thursday, June 5: 9:00 am - 10:00 pm
Friday, June 6: 7:00 am - 11:00 pm
Saturday, June 7: 7:00 am - 11:00 pm
Sunday, June 8: 7:00 am - until last journalist leaves

Assistance in foreign languages

French, English
Everyday from 8 am to 6 pm

Photocopying

Everyday, during opening hours. Inquire at the Welcome Desk.

Lockers

Keys are available at the Welcome Desk. A \$10 CAN deposit is required.

FAX Transmission

The service is available everyday during opening hours. Inquire at the Welcome Desk.

Public Telephones

Public telephones are located at the Public Telephones Desk. Most major credit cards are accepted.

Internet Connection

The Press Room and the Photo Zone are equipped with WI-FI. There is a possibility to have a workstation equipped with Ethernet entry.

Electrical power

Each workstation is equipped with a power outlet. Voltage in Canada is 100-120 volts, 60 cycles. Members of the international press must inquire about compatibility of their electronic and electric devices. To obtain a transformer, please inquire at the Welcome Desk. A \$20 CAN deposit is required.

Computer Technical Support

A technician is available every day during opening hours. Inquire at the Welcome Desk.

CENTRE D'ACCREDITATION MÉDIA | MEDIA ACCREDITATION CENTRE

Heures d'ouverture

Mercredi 4 juin :	11 h à 18 h
Jeudi 5 juin :	8 h à 18 h
Vendredi 6 juin :	8 h à 16 h
Samedi 7 juin :	8 h à 12 h

Lieux

Hôtel ALT Montréal-Griffintown
Salle Cyan – 7^{ième} étage
120 rue Peel (intersection Wellington)
T: (514) 702-5293

Opening Hours

Wednesday, June 4:	11:00 am - 6:00 pm
Thursday, June 5:	8:00 am - 6:00 pm
Friday, June 6:	8:00 am - 4:00 pm
Saturday, June 7:	8:00 am - 12:00 pm

Location

ALT Hotel Montréal-Griffintown
Room Cyan – 7th floor
120 Peel Street (corner Wellington)
T: (514) 702-5293

NAVETTES MÉDIA | MEDIA SHUTTLES

Les navettes quittent l'Hôtel ALT Montréal-Griffintown (120 rue Peel, intersection Wellington) du mercredi 4 juin au dimanche 8 juin. Les départs quotidiens débutent à 7 h (exceptionnellement à 11 h le mercredi et à 8 h le jeudi) et se terminent 30 minutes après la fermeture du Centre média.

Les navettes feront un arrêt supplémentaire à l'hôtel Fairmont Le Reine Élisabeth (900 boul. René-Lévesque O). Le point de rencontre sera situé au sud du boulevard René-Lévesque, sur la rue Mansfield.

Les navettes se rendent directement au circuit Gilles-Villeneuve, à quelques dizaines de mètres du Centre média. À noter que seuls les représentants de la presse dûment accrédités par la FIA et la FOM ont accès à ce service de transport par navettes.

The shuttles will be operating from Wednesday, June 4 to Sunday, June 8. They will leave the ALT Hotel Montréal-Griffintown (120 Peel Street, corner Wellington) starting at 7:00 am everyday (exceptionally 11:00 am on Wednesday and 8:00 am on Thursday) until 30 minutes after the Media Centre closed.

The shuttles will make an extra stop at the Fairmont The Queen Elizabeth (900 René-Lévesque Blvd W). The pick up/drop off point will be located south of boulevard René-Lévesque, on Mansfield Street.

The shuttles will bring you directly to the Circuit Gilles-Villeneuve, near the Media Centre. Please note that only media representatives with FIA and FOM credentials will have access to the shuttle service.

CONFÉRENCES DE PRESSE | *PRESS CONFERENCES*

Les conférences de presse de la Formule 1 se déroulent à la salle de conférence de presse du centre média. À l'exception d'une autorisation spéciale de la FIA, aucune caméra vidéo n'est autorisée durant ces conférences. Les photographes sont priés de se tenir à l'arrière de la salle et sur la tribune. L'usage de téléphones cellulaires est interdit dans cette salle.

Jeudi 5 juin – 11 h 00

Conférence de presse avec un maximum de six pilotes choisis par le directeur des communications F1 FIA.

Vendredi 6 juin – 16 h 00

Conférence de presse avec six représentants d'écuries choisis par le Directeur des Communications F1 FIA

Samedi 7 juin – Après la séance de qualification

Conférence de presse « position de tête » avec les trois premiers pilotes de la séance de qualification

Dimanche 8 juin – Après le Formula 1 Grand Prix du Canada

Conférence de presse d'après course avec les trois premiers pilotes.

The F1 Press Conferences will take place in the Press Conference Room in the Media Centre. Access is forbidden to TV cameras, except to those authorized by the F1 Head of Communications. Photographers are kindly invited to stay in the back of the room and on the stand. The use of mobile phones is forbidden in this room.

Thursday, June 5 – 11:00 am

Press Conference for a maximum of six drivers chosen by the FIA F1 Head of Communications

Friday, June 6 – 4:00 pm

Press Conference for six team personalities, chosen by the FIA F1 Head of Communications.

Saturday, June 7 – Following the Qualifying Session

Post-Qualifying Press Conference with top three drivers of the qualifying session

Sunday, June 8 – After the Formula 1 Grand Prix du Canada

Post-Race Press Conference with top three finishing drivers.

Zone photo

Cette zone comporte un comptoir de dépannage, une aire de travail et des casiers.

Tours photographiques

Il y a trois tours photographiques : au coin Senna, dans l'épingle et devant le podium. Dimanche, l'accès aux tours photographiques de départ et de podium sera permis uniquement à ceux possédant l'autorisation du Directeur des communications F1. Des renseignements à cet effet seront affichés à la zone photo.

Navettes de piste

Une navette assurera le transport des photographes dûment accrédités en utilisant le circuit Gilles-Villeneuve, selon l'horaire suivant :

Essais libres et qualifications

La navette quittera la Tour F1

- 60 minutes avant le début des sessions
- Le dernier départ se fera 40 minutes avant le début des sessions.
- L'embarquement de retour est prévu 5 à 10 minutes suivant l'apparition du drapeau à damiers.

Course

Le premier transport se fera

- 90 minutes avant l'épreuve
- le dernier 75 minutes avant le début de la course.
- Aucune navette ne se rendra au circuit après la course finale.

Navettes du bassin

Une navette longeant le bassin olympique assurera un transport en continu du débarcadère des navettes médias jusqu'au paddock des courses de soutien. Un arrêt peut-être effectué à l'épingle.

Dépannage et réparation

Un minimum de deux techniciens photo sont disponibles tous les jours durant les heures d'ouverture. S'adresser au comptoir d'accueil.

Photographers' Area

This area provides services for photographers, working facilities and lockers.

Photographers' Tower

There are three photographers' towers. One is located in Senna's area, another in the hairpin, and the last one in front of the podium. Please note that on Sunday, the access is restricted by the F1 Head of Communications. Information is available at the Photographers' Area.

Circuit Shuttles

A shuttle bus will transport fully accredited photographers on the Circuit Gilles-Villeneuve according to the following schedule:

Practice and Qualifying sessions

The shuttle will leave the F1 Tower

- 60 minutes before the start of the session
- Last departure 40 minutes before the start of the session
- Pick up 5-10 minutes after the chequered flag.

Race

First shuttle will leave

- 90 minutes before the race
- the last shuttle, 75 minutes before the start
- There will be no boarding after the final race.

Basin Shuttles

A shuttle skirting the Olympic basin will ensure a continuous transport into unloading dock of the media shuttles to the Supporting Races Paddock. A stop could be carried out at the hairpin.

Camera Repair Service

A minimum of two camera technicians are available every day during opening hours. Inquire at the Welcome Desk.

La halte média est ouverte **exclusivement** aux représentants de la presse dûment accrédités.

Jeudi 5 juin

- 11 h 00 à 13 h 30 : repas froid
- 13 h 30 à 16 h 00 : rafraîchissements

Vendredi 6 juin

- 7 h 00 : café
- 8 h 00 à 10 h 00 : petit-déjeuner
- 11 h 30 à 14 h 00 : repas froid
- 14 h 00 à 17 h 00 : rafraîchissements

Samedi 7 juin

- 7 h 00 : café
- 8 h 00 à 10 h 00 : petit-déjeuner
- 11 h 00 à 13 h 30 : repas
- 13 h 30 à 17 h 00 : rafraîchissements

Dimanche 8 juin

- 7 h 00 : café
- 8 h 00 à 10 h 00 : petit-déjeuner
- 11 h 30 à 14 h 00 : repas
- 13 h 00 à 17 h 00 : rafraîchissements

The Media Hospitality Centre is open **exclusively** to media representatives with official credentials.

Thursday, June 5

- 11:00 am to 13:30 pm: Cold lunch
- 1:30 pm to 4:00 pm: Refreshments

Friday, June 6

- 7:00 am: Coffee
- 8:00 am to 10:00 am: Breakfast
- 11:30 am to 2:00 pm: Cold lunch
- 2:00 pm to 5:00 pm: Refreshments

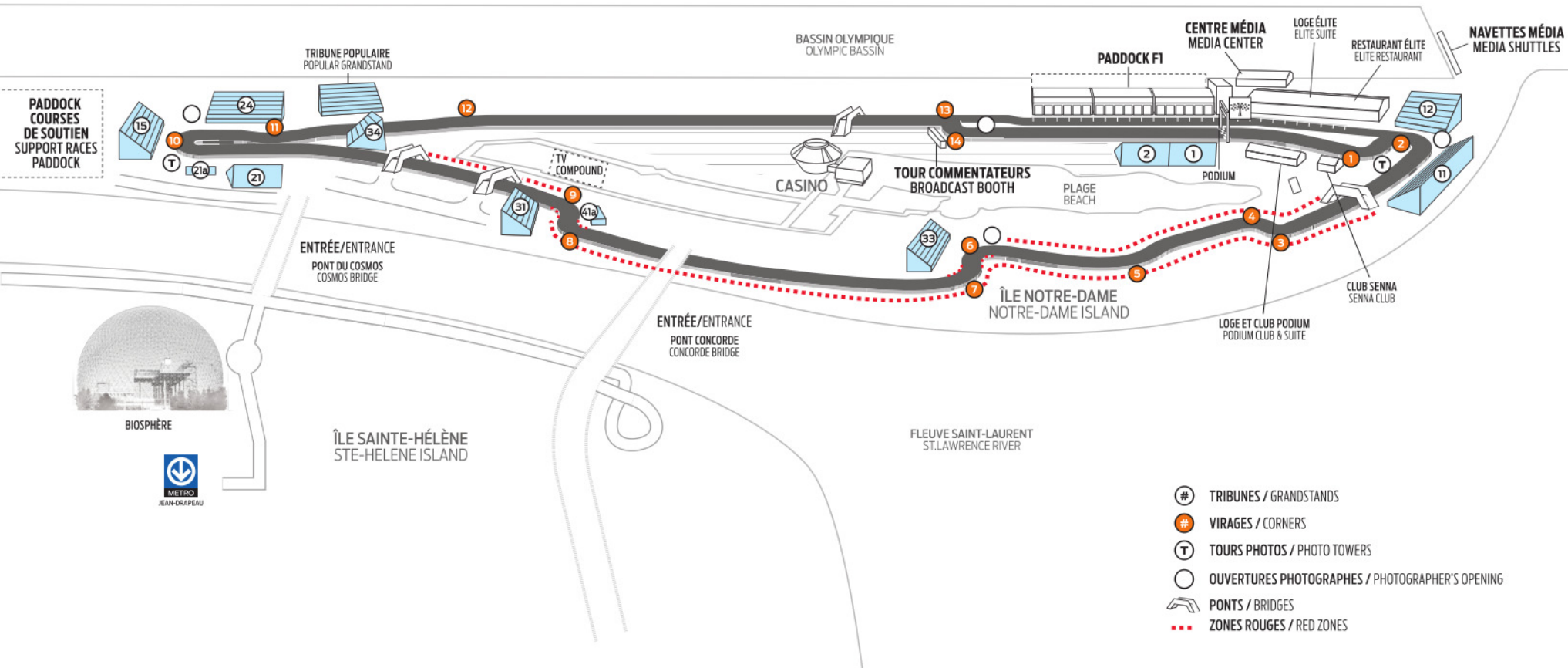
Saturday, June 7

- 7:00 am: Coffee
- 8:00 am to 10:00 am: Breakfast
- 11:00 am to 1:30 pm: Lunch
- 1:30 pm to 5:00 pm: Refreshments

Sunday, June 8

- 7:00 am: Coffee
- 8:00 am to 10:00 am: Breakfast
- 11:30 am to 2:00 pm: Lunch
- 1:30 pm to 5:00 pm: Refreshments

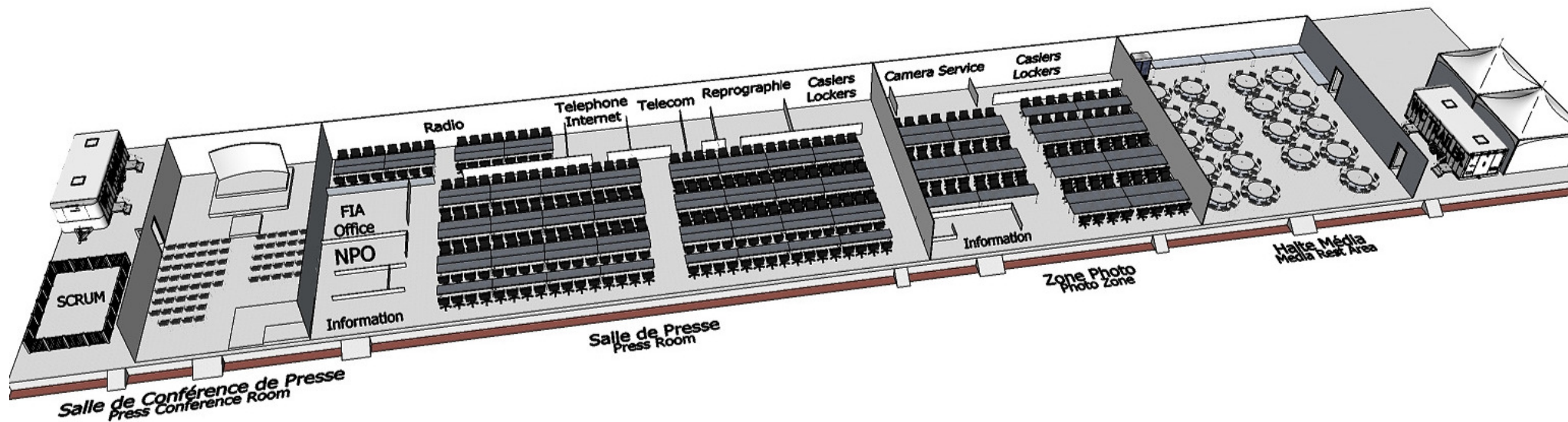
CARTE DU SITE | SITE MAP



BIOSPHERE



CARTE DU CENTRE MÉDIA | MEDIA CENTRE MAP



ALLOCATION DES STANDS ET HOSPITALITÉS | *PITS AND HOSPITALITIES' ALLOCATION*

AIRE D'HOSPITALITÉ DES ÉQUIPES *TEAMS' HOSPITALITY*

SCUDERIA FERRARI
INFNITI RED BULL RACING
MERCEDES AMG PETRONAS F1 TEAM
MCLAREN MERCEDES
LOTUS F1 TEAM

SAUBER F1 TEAM
SAHARA FORCE INDIA F1 TEAM
WILLIAMS MARTINI RACING
SCUDERIA TORO ROSSO
MARUSSIA F1 TEAM
CATERHAM F1 TEAM

TOUR DE CONTRÔLE *CONTROL TOWER*

GARAGES C

INFINITI RED BULL RACING
MERCEDES AMG PETRONAS F1 TEAM
SCUDERIA FERRARI

GARAGES B

LOTUS F1 TEAM
MCLAREN MERCEDES
SAHARA FORCE INDIA F1 TEAM
SAUBER F1 TEAM

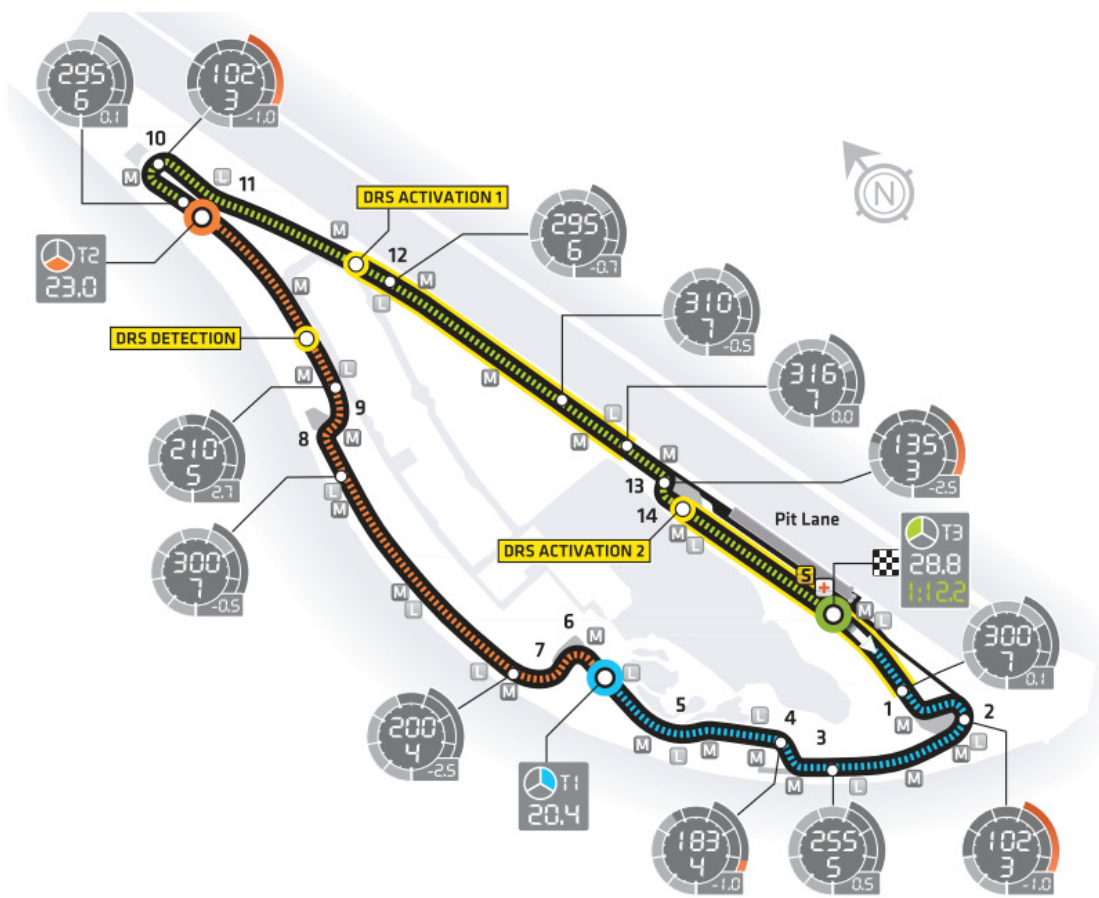
GARAGES A

SCUDERIA TORO ROSSO
WILLIAMS MARTINI RACING
MARUSSIA F1 TEAM
CATERHAM F1 TEAM
FIA

↑
SORTIE DES PUIITS
PITS EXIT

ENTRÉE DES PUIITS
PITS ENTRANCE
↑

CIRCUIT GILLES-VILLENEUVE



CARACTÉRISTIQUES DU CIRCUIT | CIRCUIT CHARACTERISTICS

Nombre de virages <i>Number of corners:</i>	14
Distance de la ligne de départ au premier virage <i>Distance from start line to first corner</i>	150 m
Distance de la pole au point de corde du premier virage: <i>Distance from pole position to apex of T1</i>	260 m
Plus longue accélération <i>Longest full throttle burst:</i> (T10– 13)	950 m
% de ligne droite par tour <i>% of total straight per lap :</i>	56 %
Vitesse limite dans la ligne des puits <i>Pit lane speed limit :</i>	80 km/h

EXIGENCES DU CIRCUIT EN 2013 | 2013 CIRCUIT DEMANDS

Nombre de changement de vitesse par tour (moyenne): <i>Gear changes per lap (average)</i>	50
Accélération moyenne par tour (% temps d'un tour) : <i>Average full throttle per lap (% lap time)</i>	57 %
Plus longue accélération <i>Longest period at full throttle:</i>	3.5 s
Forte utilisation des freins <i>High demands on brakes:</i> 15% du tour <i>of lap</i>	
Aileron arrière <i>Rear Wing:</i> Faible à moyen appui <i>Low to Medium down force</i>	
Aileron avant <i>Front Wing :</i> Faible appui <i>Low downforce</i>	
Pneus <i>Tires (2013):</i> Medium & super-tendre <i>Medium & Supersoft</i>	
Faible adhérence <i>Low grip</i>	
Nombre d'arrêts aux puits <i>Number of Pit Stop :</i>	1 - 3

Vitesse en 2013 | 2013 Speed

Vitesse moyenne <i>Average speed:</i>	215 km/h
Vitesse maximum <i>Maximum speed:</i>	316 km/h
Vitesse minimum <i>Lowest apex speed (T10):</i>	60 km/h

2 zones de système de réduction de traînée | 2 DRS zone

Un seul point de détection <i>Single detection point:</i>	110m après <i>after T9</i>
1 ^{er} point d'activation <i>1st activation point:</i>	55m avant <i>before T12</i>
2 ^e point d'activation <i>2nd activation point :</i>	70m après <i>after T14</i>




















CARACTÉRISTIQUES DE LA COURSE | RACE CHARACTERISTICS

Probabilité d'utilisation de la voiture de sécurité : <i>Safety car probability</i>	53 %
Gagnants partant de la pole <i>Winners from pole :</i>	19
Plus haute position gagnante sur la grille de départ <i>Highest winning grid position</i>	P10, 1981

Section 3 :

CHAMPIONNAT DU MONDE DE FORMULE 1 FIA 2014 *2014 FIA FORMULA 1 WORLD CHAMPIONSHIP*

CALENDRIER 2014 | 2014 SCHEDULE

	DATE		ÉVÉNEMENT / EVENT	CIRCUIT	VILLE / CITY
1	16 mars <i>March 16</i>		Australie <i>Australia</i>	Albert Park Grand Prix Circuit	Melbourne
2	30 mars <i>March 30</i>		Malaisie <i>Malaysia</i>	Sepang Circuit	Kuala Lumpur
3	6 avril <i>April 6</i>		Bahreïn <i>Bahrain</i>	Bahrain International Circuit	Sakhir
4	20 avril <i>April 20</i>		Chine <i>China</i>	Shanghai International Circuit	Shanghai
5	11 mai <i>May 11</i>		Espagne <i>Spain</i>	Circuit di Catalunya	Barcelona
6	25 mai <i>May 25</i>		Monaco	Circuit de ville <i>Street Circuit</i>	Monte Carlo
7	8 juin <i>June 8</i>		Canada	Circuit Gilles-Villeneuve	Montréal
8	22 juin <i>June 22</i>		Autriche <i>Austria</i>	Red Bull Ring	Spielberg
9	6 juillet <i>July 6</i>		Grande-Bretagne <i>Great Britain</i>	Silverstone Circuits	Silverstone
10	20 juillet <i>July 20</i>		Allemagne <i>Germany</i>	Hockenheimring	Hockenheim
11	27 juillet <i>July 27</i>		Hongrie <i>Hungary</i>	Hungaroring	Budapest
12	24 août <i>August 24</i>		Belgique <i>Belgium</i>	Circuit de Spa-Francorchamps	Spa-Francorchamps
13	7 septembre <i>September 7</i>		Italie <i>Italy</i>	Autodromo Nazionale Monza	Monza
14	21 septembre <i>September 6</i>		Singapour <i>Singapore</i>	Circuit de ville <i>Street Circuit</i>	Singapore
15	5 octobre <i>October 5</i>		Japon <i>Japan</i>	Fuji Circuit	Suzuka
16	12 octobre <i>October 12</i>		Russie <i>Russia</i>	Circuit de ville <i>Street Circuit</i>	Sotchi <i>Sochi</i>
17	2 novembre <i>November 2</i>		Etats-Unis <i>United-States</i>	Circuit of the Americas	Austin, TX
18	9 novembre <i>November 9</i>		Brésil <i>Brazil</i>	Interlagos	Sao Paulo
19	23 novembre <i>November 23</i>		Abou Dhabi <i>Abu Dhabi</i>	Yas Marina Circuit	Abou Dhabi <i>Abu Dhabi</i>

LISTE DES ENGAGÉS 2014 | 2014 ENTRY LIST

N°	PILOTE DRIVER	NATIONALITÉ NATIONALITY	ÉQUIPE TEAM	CHÂSSIS CHASSIS	MOTEUR ENGINE
1	Sebastian VETTEL	DEU 	INFINITI RED BULL RACING	RED BULL RB10	RENAULT
3	Daniel RICCIARDO	AUS 			
6	Nico ROSBERG	DEU 	MERCEDES AMG PETRONAS F1 TEAM	MERCEDES F1 W05 HYBRID	MERCEDES-BENZ
44	Lewis HAMILTON	GBR 			
7	Kimi RÄIKÖNEN	FIN 	SCUDERIA FERRARI	FERRARI F14T	FERRARI
14	Fernando ALONSO	ESP 			
8	Romain GROSJEAN	FRA 	LOTUS F1 TEAM	LOTUS E22	RENAULT
13	Pastor MALDONADO	VEN 			
20	Kevin MAGNUSSEN	DEN 	MCLAREN MERCEDES	McLAREN MP4-29	MERCEDES-BENZ
22	Jenson BUTTON	GBR 			
12	Sergio PÉREZ	MEX 	SAHARA FORCE INDIA F1 TEAM	FORCE INDIA VJM07	MERCEDES-BENZ
27	Nico HÜLKENBERG	DEU 			
21	Esteban GUTIÉRREZ	MEX 	SAUBER F1 TEAM	SAUBER C33	FERRARI
99	Adrian SUTIL	DEU 			
25	Jean-Eric VERGNE	FRA 	SCUDERIA TORO ROSSO	TORO ROSSO STR9	RENAULT
26	Daniil KVIAT	RUS 			
19	Felipe MASSA	BRA 	WILLIAMS MARTINI RACING	WILLIAMS FW36	MERCEDES-BENZ
77	Valtteri BOTTAS	FIN 			
4	Max CHILTON	GBR 	MARUSSIA F1 TEAM	MARUSSIA MR03	FERRARI
17	Jules BIANCHI	FRA 			
9	Marcus ERICSSON	SWE 	CATERHAM F1 TEAM	CATERHAM CT05	RENAULT
10	Kamui KOBAYASHI	JAP 			

CLASSEMENT PROVISOIRE DES PILOTES ET CONSTRUCTEURS | PROVISIONAL DRIVER & CONSTRUCTOR STANDINGS

RANG RANK	PILOTES DRIVERS	NAT.	POINTS
1	Nico ROSBERG	GER	122
2	Lewis HAMILTON	GBR	118
3	Fernando ALONSO	ESP	61
4	Daniel RICCIARDO	AUS	54
5	Nico HÜLKENBERG	GER	47
6	Sebastian VETTEL	GER	45
7	Valtteri BOTTAS	FIN	34
8	Jenson BUTTON	GBR	31
9	Kevin MAGNUSSEN	DEN	21
10	Sergio PÉREZ	MEX	20
11	Felipe MASSA	BRA	18
12	Kimi RÄIKKÖNEN	FIN	17
13	Romain GROSJEAN	FRA	8
14	Jean-Eric VERGNE	FRA	4
15	Daniil KVVYAT	RUS	4
16	Jules BIANCHI	FRA	2
17	Marcus ERICSSON	SWE	0
18	Adrian SUTIL	GER	0
19	Esteban GUTIÉRREZ	MEX	0
20	Max CHILTON	GBR	0
21	Kamui KOBAYASHI	JAP	0
22	Pastor MALDONADO	VEN	0

RANG RANK	CONSTRUCTEURS CONSTRUCTORS	POINTS
1	MERCEDES AMG PETRONAS F1 TEAM	240
2	INFINITI RED BULL RACING	99
3	SCUDERIA FERRARI	78
4	SAHARA FORCE INDIA F1 TEAM	67
5	MCLAREN MERCEDES	52
6	WILLIAMS MARTINI RACING	52
7	LOTUS F1 TEAM	8
8	SCUDERIA TORO ROSSO	8
9	MARUSSIA F1 TEAM	2
10	SAUBER F1 TEAM	0
11	CATERHAM F1 TEAM	0

POLES, VICTOIRES ET MEILLEURS TOURS | POLES, WINNERS & FASTEST LAPS

	AUSTRALIE AUSTRALIA	MALAISIE MALAYSIA	BAHREÏN BAHRAIN	CHINE CHINA	ESPAGNE SPAIN	MONACO
Pole Position	HAMILTON MERCEDES	HAMILTON MERCEDES	ROSBERG MERCEDES	HAMILTON MERCEDES	HAMILTON MERCEDES	ROSBERG MERCEDES
Victoire Winner	ROSBERG MERCEDES	HAMILTON MERCEDES	HAMILTON MERCEDES	HAMILTON MERCEDES	HAMILTON MERCEDES	ROSBERG MERCEDES
Meilleur tour Fastest Lap	ROSBERG MERCEDES	HAMILTON MERCEDES	ROSBERG MERCEDES	ROSBERG MERCEDES	VETTEL INFINITI RED BULL	RÄIKKÖNEN FERRARI

POINTAGE DES PILOTES LORS DES 6 PREMIÈRES RONDES | DRIVER STANDINGS AFTER 6 ROUNDS

N°	PILOTE DRIVER	ÉQUIPE TEAM	AUSTRALIE AUSTRALIA			MALAISIE MALAYSIA			BAHREÏN BAHRAIN			CHINE CHINA			ESPAGNE SPAIN			MONACO			RANG PTS RANK PTS
			Grid	Pos	Pts	Grid	Pos	Pts	Grid	Pos	Pts	Grid	Pos	Pts	Grid	Pos	Pts	Grid	Pos	Pts	
1	Sebastian VETTEL	DEU	13	NF	-	2	3	15	10	6	8	3	5	10	15	4	12	4	NF	-	6 / 45
3	Daniel RICCIARDO	AUS	2	DSQ	-	5	NF	-	13	4	12	2	4	12	3	3	15	3	3	15	4 / 54
6	Nico ROSBERG	DEU	3	1	25	3	2	18	1	2	18	4	2	18	2	2	18	1	1	25	1 / 122
44	Lewis HAMILTON	GBR	1	NF	-	1	1	25	2	1	25	1	1	25	1	1	25	2	2	18	2 / 118
7	Kimi RÄIKKÖNEN	FIN	12	7	6	6	12	-	5	10	1	11	8	4	6	7	6	6	12	-	12 / 17
14	Fernando ALONSO	ESP	5	4	12	4	4	12	9	9	2	5	3	15	7	6	8	5	4	12	3 / 61
8	Romain GROSJEAN	FRA	21	NF	-	15	11	-	16	12	-	10	NF	-	5	8	4	14	8	4	13 / 8
13	Pastor MALDONADO	VEN	22	NF	-	16	NF	-	17	14	-	22	14	-	22	15	-	NP	-	-	22 / 0
20	Kevin MAGNUSSEN	DEN	4	2	18	8	9	2	8	NF	-	15	13	-	14	12	-	8	10	1	9 / 21
22	Jenson BUTTON	GBR	11	3	15	10	6	8	6	17	-	12	11	-	8	11	-	12	6	8	8 / 31
12	Sergio PÉREZ	MEX	16	10	1	14	NF	-	4	3	15	16	9	2	11	9	2	10	NF	-	10 / 20
27	Nico HÜLKENBERG	DEU	7	6	8	7	5	10	11	5	10	8	6	8	10	10	1	11	5	10	5 / 47
21	Esteban GUTIÉRREZ	MEX	19	12	-	12	NF	-	15	NF	-	17	16	-	13	16	-	17	NF	-	19 / 0
99	Adrian SUTIL	DEU	14	11	-	17	NF	-	22	NF	-	14	NF	-	16	17	-	18	NF	-	18 / 0
25	Jean-Eric VERGNE	FRA	6	8	4	9	NF	-	14	NF	-	9	12	-	21	NF	-	7	NF	-	14 / 4
26	Daniil KVYAT	RUS	8	9	2	11	10	1	12	11	-	13	10	1	12	14	-	9	NF	-	15 / 4
19	Felipe MASSA	BRA	9	NF	-	13	7	6	7	7	6	6	15	-	9	13	-	16	7	6	11 / 18
77	Valtteri BOTTAS	FIN	10	5	10	18	8	4	3	8	4	7	7	6	4	5	10	13	NF	-	7 / 34
4	Max CHILTON	GBR	17	13	-	21	15	-	21	13	-	21	19	-	17	19	-	19	14	-	20 / 0
17	Jules BIANCHI	FRA	18	NF	-	19	NF	-	19	16	-	19	17	-	18	18	-	21	9	2	16 / 2
9	Marcus ERICSSON	SWE	20	NF	-	22	14	-	20	NF	-	20	20	-	19	20	-	22	11	-	17 / 0
10	Kamui KOBAYASHI	JAP	15	NF	-	20	13	-	18	15	-	18	18	-	20	NF	-	20	13	-	21 / 0

Grid: Position au départ | *Grid Position* - **Pos:** Position finale | *Final Position* - **Pts:** Points - **NF:** Non Finissant | *Did not finish* - **NP:** Non Partant | *Did not start*
DSQ: disqualifié | *Disqualified*

POINTAGE DES CONSTRUCTEURS LORS DES 6 PREMIÈRES RONDES | *CONSTRUCTOR STANDINGS AFTER 6 ROUNDS*

ÉQUIPE TEAM	AUSTRALIE AUSTRALIA	MALAISIE MALAYSIA	BAHREÏN BAHRAIN	CHINE CHINA	ESPAGNE SPAIN	MONACO	RANG RANK	POINTS
INFINITI RED BULL RACING	0	15	20	22	27	15	2	99
MERCEDES AMG PETRONAS F1 TEAM	25	43	43	43	43	43	1	240
SCUDERIA FERRARI	18	12	3	19	14	12	3	78
LOTUS F1 TEAM	0	0	0	0	4	4	7	8
McLAREN MERCEDES	33	10	0	0	0	9	5	52
SAHARA FORCE INDIA F1 TEAM	9	10	25	10	3	10	4	67
SAUBER F1 TEAM	0	0	0	0	0	0	10	0
SCUDERIA TORO ROSSO	6	1	0	1	0	0	8	8
WILLIAMS MARTINI RACING	10	10	10	6	10	6	6	52
MARUSSIA F1 TEAM	0	0	0	0	0	2	9	2
CATERHAM F1 TEAM	0	0	0	0	0	0	11	0



RÉSULTATS DU GRAND PRIX D'AUSTRALIE | AUSTRALIAN GRAND PRIX RESULTS

16 MARS 2014 | MARCH 16, 2014

Circuit : Melbourne (Albert Park)
Longueur | Length : 5.303 km
Distance | Distance : 307.574 km
Tours | Laps : 57
Temps | Weather: Ensoleillé | Sunny

Pole position : Lewis HAMILTON 1:44.231 183.159 km/h
Meilleur tour | Fastest Lap : Nico ROSBERG 1:32.478 au tour | on lap : 19
Meneurs successifs | Lap Leaders : ROSBERG 1-57
Partants-Finissants | Starters-Finishers : 22 - 13
Avance du vainqueur | Margin of victory : 24.525s

COURSE | RACE

QUALIFICATIONS

POS	N°	PILOTE / DRIVER	NAT	ÉCURIE / TEAM	TOURS LAPS	TEMPS-ABANDON TIME-RETIREMENT	VITESSE MOYENNE AVG. SPEED km/h	MEILLEUR TEMPS FASTEST LAP	AU TOUR ON LAP	GRILLE GRID	TEMPS TIME	
1	6	Nico ROSBERG	DEU	MERCEDES AMG PETRONAS F1 TEAM	57	1 :32 :58.710	206.436	1 :32.478	19	3	1:44.595	Q3
2	20	Kevin MAGNUSSEN	DAN	McLAREN MERCEDES	57	1 :33 :25.487	205.461	1 :32.917	39	4	1:45.745	Q3
3	22	Jenson BUTTON	GBR	McLAREN MERCEDES	57	1 :33 :28.737	204.868	1 :33.186	57	10	1:44.436	Q2
4	14	Fernando ALONSO	ESP	SCUDERIA FERRARI	57	1 :33 :33.944	206.129	1 :32.616	56	5	1:45.819	Q3
5	77	Valtteri BOTTAS	FIN	WILLIAMS F1 TEAM	57	1 :33 :46.369	206.235	1 :32.568	56	15(P)	1:48.147	Q3
6	27	Nico HULKENBERG	DEU	SAHARA FORCE INDIA F1 TEAM	57	1 :33 :49.428	204.815	1 :33.210	56	7	1:46.030	Q3
7	7	Kimi RÄIKÖNEN	FIN	SCUDERIA FERRARI	57	1 :33 :56.385	203.763	1 :33.691	56	11	1:44.494	Q2
8	25	Jean-Éric VERGNE	FRA	SCUDERIA TORO ROSSO	57	1 :33 :59.151	203.388	1 :33.864	35	6	1:45.864	Q3
9	26	Daniil KVIAT	RUS	SCUDERIA TORO ROSSO	57	1 :34 :02.295	206.088	1 :32.634	38	8	1:47.368	Q3
10	11	Sergio PEREZ	MEX	SAHARA FORCE INDIA F1 TEAM	57	1 :34 :24.624	204.473	1 :33.366	34	16	1:47.293	Q2
11	99	Adrian SUTIL	DEU	SAUBER F1 TEAM	56	+ 1 tour/lap	201.882	1 :34.564	41	13	1:45.655	Q2
12	21	Esteban GUTIÉRREZ	MEX	SAUBER F1 TEAM	56	+ 1 tour/lap	202.658	1 :34.202	33	20(P)	1:35.117	Q1
13	4	Max CHILTON	GBR	MARUSSIA F1 TEAM	55	+ 2 tours/laps	199.621	1 :35.635	55	Stands	1:34.293	Q1
DSQ	3	Daniel RICCIARDO	AUS	INFINITI RED BULL RACING	58	DSQ	205.132	1 :33.006	49	2	1:44.548	Q3
NF	17	Jules BIANCHI	FRA	MARUSSIA F1 TEAM	49	+ 8 tours/laps	200.363	1 :35.281	41	Stands	1:34.794	Q1
NF	8	Romain GROSJEAN	FRA	LOTUS F1 TEAM	43	SRE/ERS	201.452	1 :34.766	30	Stands	1:36.993	Q1
NF	13	Pastor MALDONADO	VEN	LOTUS F1 TEAM	29	SRE/ERS	196.141	1 :37.332	17	21	NT	-
NF	9	Marcus ERICSSON	SWE	CATERHAM F1 TEAM	27	Pression d'huile Oil Pressure	196.683	1 :37.064	26	19	1:35.157	Q1
NF	1	Sebastian VETTEL	DEU	INFINITI RED BULL RACING	3	Electronique Electronic	173.636	1 :49.947	2	12	1:44.668	Q2
NF	44	Lewis HAMILTON	GBR	MERCEDES AMG PETRONAS F1 TEAM	2	Moteur / Engine	190.362	1 :40.287	2	1	1:44.231	Q3
NF	19	Felipe MASSA	BRA	WILLIAMS F1 TEAM	0	Accident	-	-	-	9	1:48.079	Q3
NF	10	Kamui KOBAYASHI	JAP	CATERHAM F1 TEAM	0	Accident	-	-	-	14	1:45.867	Q2

NF: Non Finissant | Did not finish - **NP:** Non Partant | Did not start - **NQ :** Non qualifié | Not qualified - **DSQ :** Disqualifié | Disqualified - **P:** Pénalité | Penalty



RÉSULTATS DU GRAND PRIX DE MALAISIE | MALAYSIAN GRAND PRIX RESULTS

30 MARS 2014 | MARCH 30, 2014

Circuit : Kuala Lumpur (Sepang Circuit)
Longueur | Length : 5.543 km
Distance | Distance : 310.408 km
Tours | Laps : 56
Temps | Weather : Ensoleillé | Sunny

Pole position : Lewis HAMILTON 1 :59.431 167.082 km/h
Meilleur tour | Fastest Lap : Lewis HAMILTON 1 :43.066 au tour | on lap 53
Meneurs réussis | Lap Leaders : HAMILTON 1-56
Partants-Finissants | Starters-Finishers : 21 - 15
Avance du vainqueur | Margin of victory : 17.313s

COURSE | RACE

QUALIFICATIONS

POS	N°	PILOTE DRIVER	NAT	ÉCURIE TEAM	TOURS LAPS	TEMPS-ABANDON TIME-RETIREMENT	VITESSE MOYENNE AVG. SPEED km/h	MEILLEUR TEMPS FASTEST LAP	AU TOUR ON LAP	GRILLE GRID	TEMPS TIME	
1	44	Lewis HAMILTON	GBR	MERCEDES AMG PETRONAS F1 TEAM	56	1 :40 :25.974	193.611	1 :43.066	53	1	1:59.431	Q3
2	6	Nico ROSBERG	DEU	MERCEDES AMG PETRONAS F1 TEAM	56	1 :40 :43.287	191.946	1 :43.960	53	3	2:00.050	Q3
3	1	Sebastian VETTEL	DEU	INFINITI RED BULL RACING	56	1 :40 :50.508	191.341	1 :44.289	51	2	1:59.486	Q3
4	14	Fernando ALONSO	ESP	SCUDERIA FERRARI	56	1 :41 :01.966	191.569	1 :44.165	47	4	2:00.175	Q3
5	27	Nico HÜLKENBERG	DEU	SAHARA FORCE INDIA F1	56	1 :41 :13.173	188.284	1 :45.982	38	7	2:01.712	Q3
6	22	Jenson BUTTON	GBR	MCLAREN MERCEDES F1	56	1 :41 :49.665	188.183	1 :46.039	47	10	2:04.053	Q3
7	19	Felipe MASSA	BRA	WILLIAMS F1 TEAM	56	1 :41 :51.050	190.232	1 :44.897	44	13	2:02.460	Q2
8	77	Valtteri BOTTAS	FIN	WILLIAMS F1 TEAM	56	1 :41 :51.511	189.189	1 :45.475	31	18 (P)	2:02.756	Q2
9	20	Kevin MAGNUSSEN	DEN	MCLAREN MERCEDES F1 TEAM	55	+ 1 tour/lap	189.372	1 :45.373	44	8	2:02.213	Q3
10	26	Daniil KVIAT	RUS	SCUDERIA TORO ROSSO	55	+ 1 tour/lap	187.026	1 :46.695	36	11	2:02.351	Q2
11	8	Romain GROSJEAN	FRA	LOTUS F1 TEAM	55	+ 1 tour/lap	187.855	1 :46.224	42	15	2:02.885	Q2
12	7	Kimi RÄIKÖNEN	FIN	SCUDERIA FERRARI	55	+ 1 tour/lap	189.812	1 :45.129	36	6	2:01.218	Q3
13	10	Kamui KOBAYASHI	JAP	CATERHAM F1 TEAM	55	+ 1 tour/lap	185.190	1 :47.753	53	20	2:03.595	Q1
14	9	Marcus ERICSSON	SWE	CATERHAM F1 TEAM	54	+2 tours/laps	185.626	1 :47.500	40	22	2:04.407	Q1
15	4	Max CHILTON	GBR	MARUSSIA F1 TEAM	54	+2 tours/laps	184.341	1 :48.249	49	21	2:04.388	Q1
NF	3	Daniel RICCIARDO	AUS	INFINITI RED BULL RACING	49	Abandon / Retired	190.635	1 :44.675	48	5	2:00.541	Q3
NF	21	Esteban GUTIÉRREZ	MEX	SAUBER F1 TEAM	35	Boîte de vitesse Gearbox	185.140	1 :47.782	27	12	2:02.369	Q2
NF	99	Adrian SUTIL	DEU	SAUBER F1 TEAM	32	Bloc d'alimentation Power unit	184.698	1 :48.040	27	17	2:02.131	Q1
NF	25	Jean-Eric VERGNE	FRA	SCUDERIA TORO ROSSO	18	Turbo	183.869	1 :48.527	4	9	2:03.078	Q3
NF	17	Jules BIANCHI	FRA	MARUSSIA F1 TEAM	8	Accident	179.010	1 :51.473	4	19	2:02.702	Q1
NF	13	Pastor MALDONADO	VEN	LOTUS F1 TEAM	7	Bloc d'alimentation Power unit	179.888	1 :50.929	6	16	2:02.074	Q1
NP	12	Sergio PÉREZ	MEX	SAHARA FORCE INDIA F1 TEAM	0	Boîte de vitesse Gearbox				14	2:02.511	Q2

NF: Non Finissant | Did not finish - **NP:** Non Partant | Did not start - **NQ:** Non qualifié | Not qualified - **DSQ:** Disqualifié | Disqualified - **P:** Pénalité | Penalty



RÉSULTATS DU GRAND PRIX DE BARHEÏN | BAHRAIN GRAND PRIX RESULTS

6 AVRIL 2014 | APRIL 6, 2014

Circuit : Barheïn (Sakhir)
Longueur | Length : 5.412 km
Distance | Distance : 308.238 km
Tours | Laps : 57
Temps | Weather : Course de nuit | *Night race*

Pole position : Nico ROSBERG 1:33.185 209.081 km/h
Meilleur tour | Fastest Lap : Nico ROSBERG 1:37.020 au tour | on lap 49
Meneurs successifs | Lap Leaders : HAMILTON 1-18; 22-57 ROSBERG 19-21
Partants-Finissants | Starters-Finishers : 22 - 17
Avance du vainqueur | Margin of victory : 1.085s

COURSE | RACE

POS	N°	PILOTE DRIVER	NAT	ÉCURIE TEAM	TOURS LAPS	TEMPS-ABANDON TIME-RETIREMENT	VITESSE MOYENNE AVG. SPEED km/h	MEILLEUR TEMPS FASTEST LAP	AU TOUR ON LAP	GRILLE GRID	TEMPS TIME	
1	44	Lewis HAMILTON	GBR	MERCEDES AMG PETRONAS F1 TEAM	57	1 :39 :42.743	200.634	1 :37.108	49	2	1:33.464	Q3
2	6	Nico ROSBERG	DEU	MERCEDES AMG PETRONAS F1 TEAM	57	1 :39 :43.828	200.816	1 :37.020	49	1	1:33.185	Q3
3	12	Sergio PÉREZ	MEX	SAHARA FORCE INDIA F1 TEAM	57	1 :40 :06.810	196.165	1 :39.320	36	4	1:34.346	Q3
4	3	Daniel RICCIARDO	AUS	INFINITI RED BULL RACING	57	1 :40 :07.232	196.266	1 :39.269	38	13 (P)	1:34.051	Q3
5	27	Nico HÜLKENBERG	DEU	SAHARA FORCE INDIA F1	57	1 :40 :11.397	197.228	1 :38.785	37	11	1:35.116	Q2
6	1	Sebastian VETTEL	DEU	INFINITI RED BULL RACING	57	1 :40 :12.622	196.181	1 :39.312	18	10	1:34.985	Q2
7	19	Felipe MASSA	BRA	WILLIAMS MARTINI RACING	57	1 :40 :14.008	196.260	1 :39.272	40	7	1:34.511	Q3
8	77	Valtteri BOTTAS	FIN	WILLIAMS MARTINI RACING	57	1 :40 :14.619	195.296	1 :39.762	50	3	1:34.247	Q3
9	14	Fernando ALONSO	ESP	SCUDERIA FERRARI	57	1 :40 :15.338	195.355	1 :39.732	53v	9	1:34.992	Q3
10	7	Kimi RÄIKKÖNEN	FIN	SCUDERIA FERRARI	57	1 :40 :16.205	195.933	1 :39.438	35	5	1:34.368	Q3
11	26	Daniil KVYAT	RUS	SCUDERIA TORO ROSSO	57	1 :40 :24.085	194.520	1 :40.160	12	12	1:35.145	Q2
12	8	Romain GROSJEAN	FRA	LOTUS F1 TEAM	57	1 :40 :25.886	195.923	1 :39.443	39	16	1:35.908	Q2
13	4	Max CHILTON	GBR	MARUSSIA F1 TEAM	57	1 :40 :42.652	191.340	1 :41.825	48	21	1:37.913	Q1
14	13	Pastor MALDONADO	VEN	LOTUS F1 TEAM	57	1 :40 :45.546	195.484	1 :39.666	52	17	1:36.663	Q1
15	10	Kamui KOBAYASHI	JAP	CATERHAM F1 TEAM	57	1 :41 :10.643	192.434	1 :41.246	17	18	1:37.085	Q1
16	17	Jules BIANCHI	FRA	MARUSSIA F1 TEAM	56	+1 tour/lap	190.684	1 :42.175	44	19	1:37.310	Q1
17	22	Jenson BUTTON	GBR	MCLAREN MERCEDES F1	55	Embrayage/Clutch	195.683	1 :39.565	37	6	1:34.387	Q3
NF	20	Kevin MAGNUSSEN	DEN	MCLAREN MERCEDES F1 TEAM	40	Embrayage/Clutch	194.621	1 :40.108	40	8	1:34.712	Q3
NF	21	Esteban GUTIÉRREZ	MEX	SAUBER F1 TEAM	39	Accident	193.481	1 :40.698	32	15	1:35.891	Q2
NF	9	Marcus ERICSSON	SWE	CATERHAM F1 TEAM	33	Fuite d'huile Oil leak	192.647	1 :41.134	28	20	1:37.875	Q1
NF	25	Jean-Eric VERGNE	FRA	SCUDERIA TORO ROSSO	18	Accident	191.669	1 :41.650	16	14	1:35.286	Q2
NF	99	Adrian SUTIL	DEU	SAUBER F1 TEAM	17	Accident	191.403	1 :41.791	9	22 (P)	1:36.840	Q1

QUALIFICATIONS

NF: Non Finissant | Did not finish - **NP:** Non Partant | Did not start - **NQ :** Non qualifié | Not qualified - **DSQ :** Disqualifié | Disqualified - **P:** Pénalité | Penalty



RÉSULTATS DU GRAND PRIX DE CHINE | CHINESE GRAND PRIX RESULTS

20 AVRIL 2014 | APRIL 20, 2014

Circuit : Shanghai
Longueur | Length : 5 451 km
Distance | Distance : 294.164 km
Tours | Laps : 54
Temps | Weather: Nuageux | Cloudy

Pole position : Lewis HAMILTON 1 :53.680 172.349 km/h
Meilleur tour | Fastest Lap : Nico ROSBERG 1 :40.402 au tour | on lap 39
Meneurs successifs | Lap Leaders : HAMILTON 1-54
Partants-Finissants | Starters-Finishers : 22 - 19
Avance du vainqueur | Margin of victory : 18.062s

COURSE | RACE

QUALIFICATIONS

POS	N°	PILOTE DRIVER	NAT	ÉCURIE TEAM	TOURS LAPS	TEMPS-ABANDON TIME-RETIREMENT	VITESSE MOYENNE AVG. SPEED km/h	MEILLEUR TEMPS FASTEST LAP	AU TOUR ON LAP	GRILLE GRID	TEMPS TIME	
1	44	Lewis HAMILTON	GBR	MERCEDES AMG PETRONAS F1 TEAM	54	1 :33 :28.338	193.916	1 :41.196	42	1	1:53.860	Q3
2	6	Nico ROSBERG	DEU	MERCEDES AMG PETRONAS F1 TEAM	54	1 :33 :46.400	195.450	1 :40.402	39	4	1:55.143	Q3
3	14	Fernando ALONSO	ESP	SCUDERIA FERRARI	54	1 :33 :51.942	192.235	1 :42.081	48	5	1:55.637	Q3
4	3	Daniel RICCIARDO	AUS	INFINITI RED BULL RACING	54	1 :33 :55.474	193.387	1 :41.473	39	2	1:54.455	Q3
5	1	Sebastian VETTEL	DEU	INFINITI RED BULL RACING	54	1 :34 :16.116	192.070	1 :42.169	37	3	1:54.960	Q3
6	27	Nico HÜLKENBERG	DEU	SAHARA FORCE INDIA F1	54	1 :34 :22.633	191.218	1 :42.624	33	8	1:56.366	Q3
7	77	Valtteri BOTTAS	FIN	WILLIAMS MARTINI RACING	54	1 :34 :24.035	191.151	1 :42.660	52	7	1:56.282	Q3
8	7	Kimi RÄIKÖNEN	FIN	SCUDERIA FERRARI	54	1 :34 :44.673	191.824	1 :42.300	34	11	1:56.860	Q2
9	12	Sergio PÉREZ	MEX	SAHARA FORCE INDIA F1 TEAM	54	1 :34 :50.985	191.959	1 :42.228	32	16	1:58.264	Q2
10	26	Daniil KVIAT	RUS	SCUDERIA TORO ROSSO	53	+1 tour/lap	189.899	1 :43.337	33	13	1:57.289	Q2
11	22	Jenson BUTTON	GBR	MCLAREN MERCEDES F1	53	+1 tour/lap	189.829	1 :43.375	30	12	1:56.963	Q2
12	25	Jean-Eric VERGNE	FRA	SCUDERIA TORO ROSSO	53	+1 tour/lap	190.712	1 :42.896	34	9	1:56.773	Q3
13	20	Kevin MAGNUSSEN	DEN	MCLAREN MERCEDES F1 TEAM	53	+1 tour/lap	191.075	1 :42.701	33	15	1:57.675	Q2
14	13	Pastor MALDONADO	VEN	LOTUS F1 TEAM	53	+1 tour/lap	190.396	1 :43.067	34	NQ	-	-
15	19	Felipe MASSA	BRA	WILLIAMS MARTINI RACING	53	+1 tour/lap	191.676	1 :42.379	34	6	1:56.147	Q3
16	21	Esteban GUTIERREZ	MEX	SAUBER F1 TEAM	53	+1 tour/lap	191.904	1 :42.257	42	17	1:58.988	Q1
17	17	Jules BIANCHI	FRA	MARUSSIA F1 TEAM	53	+1 tour/lap	187.203	1 :44.825	36	19	1:59.326	Q1
18	10	Kamui KOBAYASHI	JAP	CATERHAM F1 TEAM	53	+1 tour/lap	189.924	1 :43.323	48	18	1:59.260	Q1
19	4	Max CHILTON	GBR	MARUSSIA F1 TEAM	52	+2 tours/laps	190.751	1 :42.875	50	21	2:00.865	Q1
20	9	Marcus ERICSSON	SWE	CATERHAM F1 TEAM	52	+2 tours/laps	189.380	1 :43.620	30	20	2:00.646	Q1
NF	8	Romain GROSJEAN	FRA	LOTUS F1 TEAM	28	Boite de vitesse Gearbox	188.026	1 :44.366	4	10	1:57.079	Q3
NF	99	Adrian SUTIL	DEU	SAUBER F1 TEAM	5	Moteur / Engine	165.773	1 :58.376	2	14	1:57.393	Q2

NF: Non Finissant | Did not finish - **NP:** Non Partant | Did not start - **NQ :** Non qualifié | Not qualified - **DSQ :** Disqualifié | Disqualified - **P:** Pénalité | Penalty



RÉSULTATS DU GRAND PRIX D'ESPAGNE | SPANISH GRAND PRIX RESULTS

11 MAI 2014 | MAY 11, 2014

Circuit : Barcelone (Circuit de Catalunya)
Longueur | Length : 4.655 km
Distance | Distance : 307.104 km
Tours | Laps : 66
Temps | Weather : Partiellement Nuageux | *Partly cloudy*

Pole position : Lewis HAMILTON 1:25.718 196.616 km/h
Meilleur tour | Fastest Lap : Sebastian VETTEL 1:28.918 au tour | *on lap* 55
Meneurs successifs | Lap Leaders : HAMILTON 1-17; 22-43; 46-66
 ROSBERG 18-21; 44-45
Partants-Finissants | Starters-Finishers : 22 - 20
Avance du vainqueur | Margin of victory : 0.636s

COURSE | RACE

POS	N°	PILOTE DRIVER	NAT	ÉCURIE TEAM	TOURS LAPS	TEMPS-ABANDON TIME-RETIREMENT	VITESSE MOYENNE AVG. SPEED km/h	MEILLEUR TEMPS FASTEST LAP	AU TOUR ON LAP	QUALIFICATIONS		
										GRILLE GRID	TEMPS TIME	
1	44	Lewis HAMILTON	GBR	MERCEDES AMG PETRONAS F1 TEAM	66	1 :41 :05.155	187.275	1 :29.483	54	1	1:25.232	Q3
2	6	Nico ROSBERG	DEU	MERCEDES AMG PETRONAS F1 TEAM	66	1 :41 :05.791	187.794	1 :29.236	51	2	1:25.400	Q3
3	3	Daniel RICCIARDO	AUS	INFINITI RED BULL RACING	66	1 :41 :54.169	186.175	1 :30.012	65	3	1:26.285	Q3
4	1	Sebastian VETTEL	DEU	INFINITI RED BULL RACING	66	1 :42 :21.857	188.465	1 :28.918	55	15 (P)	1:27.052	Q2
5	77	Valteri BOTTAS	FIN	WILLIAMS F1 TEAM	66	1 :42 :24.448	185.326	1 :30.424	47	4	1:26.632	Q3
6	14	Fernando ALONSO	ESP	SCUDERIA FERRARI	66	1 :42 :32.898	186.411	1 :29.898	55	7	1:27.140	Q3
7	7	Kimi RÄIKKÖNEN	FIN	SCUDERIA FERRARI	65	+1 tour/lap	185.007	1 :30.580	53	6	1:27.104	Q3
8	8	Romain GROSJEAN	FRA	LOTUS F1 TEAM	65	+1 tour/lap	184.016	1 :31.068	47	5	1:26.960	Q3
9	12	Sergio PÉREZ	MEX	SAHARA FORCE INDIA F1 TEAM	65	+1 tour/lap	184.648	1 :30.756	39	11	1:28.002	Q2
10	27	Nico HÜLKENBERG	DEU	SAHARA FORCE INDIA F1	65	+1 tour/lap	183.325	1 :31.411	42	10	1:27.685	Q2
11	22	Jenson BUTTON	GBR	MCLAREN MERCEDES F1	65	+1 tour/lap	185.042	1 :30.563	43	8	1:27.335	Q3
12	20	Kevin MAGNUSSEN	DEN	MCLAREN MERCEDES F1 TEAM	65	+1 tour/lap	185.544	1 :30.318	43	14	1:28.389	Q1
13	19	Felipe MASSA	BRA	WILLIAMS F1 TEAM	65	+1 tour/lap	185.236	1 :30.468	55	9	1:27.402	Q3
14	26	Daniil KVIYAT	RUS	SCUDERIA TORO ROSSO	65	+1 tour/lap	185.645	1 :30.269	59	12	1:28.039	Q2
15	13	Pastor MALDONADO	VEN	LOTUS F1 TEAM	65	+1 tour/lap	183.679	1 :31.235	39	22	No time	-
16	21	Esteban GUTIERREZ	MEX	SAUBER F1 TEAM	65	+1 tour/lap	184.832	1 :30.666	55	13	1:28.280	Q2
17	99	Adrian SUTIL	DEU	SAUBER F1 TEAM	65	+1 tour/lap	183.201	1 :31.473	38	16	1:28.563	Q1
18	17	Jules BIANCHI	FRA	MARUSSIA F1 TEAM	64	+2 tours/laps	182.580	1 :31.784	46	18	1:30.177	Q1
19	4	Max CHILTON	GBR	MARUSSIA F1 TEAM	64	+2 tours/laps	182.614	1 :31.767	44	17	1:29.586	Q1
20	9	Marcus ERICSSON	SWE	CATERHAM F1 TEAM	64	+2 tours/laps	179.517	1 :33.350	54	19	1:30.312	Q1
NF	10	Kamui KOBAYASHI	JAP	CATERHAM F1 TEAM	34	Freins / Brakes	180.069	1 :33.064	25	20	1:30.375	Q1
NF	25	Jean-Eric VERGNE	FRA	SCUDERIA TORO ROSSO	24	Échappement/Exhaust	182.586	1 :31.781	18	21 (P)	1:28.194	Q1

NF: Non Finissant | Did not finish - **NP:** Non Partant | Did not start - **NQ :** Non qualifié | Not qualified - **DSQ :** Disqualifié | Disqualified - **P:** Pénalité | Penalty



RÉSULTATS DU GRAND PRIX DE MONACO | MONACO GRAND PRIX RESULTS

25 MAI 2014 | MAY 25, 2014

Circuit : Monte Carlo
Longueur | Length : 3.340 km
Distance | Distance : 260.520 km
Tours | Laps : 78
Temps | Weather : Partiellement Nuageux | *Partly cloudy*

Pole position : Nico ROSBERG 1:15.989 158.233 km/h
Meilleur tour | Fastest Lap : Kimi RÄIKKÖNEN 1:18.479 au tour | on lap 75
Meneurs successifs | Lap Leaders : ROSBERG 1-78
Partants-Finissants | Starters-Finishers : 22 - 14
Avance du vainqueur | Margin of victory : 9.210s

COURSE | RACE

QUALIFICATIONS

POS	N°	PILOTE DRIVER	NAT	ÉCURIE TEAM	TOURS LAPS	TEMPS-ABANDON TIME-RETIREMENT	VITESSE MOYENNE AVERAGE SPEED km/h	MEILLEUR TEMPS FASTEST LAP	...AU TOUR ...ON LAP	GRILLE GRID	TEMPS TIME	
1	6	Nico ROSBERG	DEU	MERCEDES AMG PETRONAS F1 TEAM	78	1 :49 :27.661	153.213	1 :19.425	33	1	1 :15.989	Q3
2	44	Lewis HAMILTON	GBR	MERCEDES AMG PETRONAS F1 TEAM	78	1 :49 :36.871	151.510	1 :19.361	34	2	1 :16.048	Q3
3	3	Daniel RICCIARDO	AUS	INFINITI RED BULL RACING	78	1 :49 :37.275	151.719	1 :19.252	70	3	1 :16.384	Q3
4	14	Fernando ALONSO	ESP	SCUDERIA FERRARI	78	1 :50 :00.113	150.815	1 :19.727	54	5	1 :16.686	Q3
5	27	Nico HÜLKENBERG	DEU	SAHARA FORCE INDIA F1	77	+1 tour/lap	148.873	1 :20.767	38	11	1 :17.846	Q2
6	22	Jenson BUTTON	GBR	MCLAREN MERCEDES F1	77	+1 tour/lap	148.358	1 :21.047	42	12	1 :17.988	Q2
7	19	Felipe MASSA	BRA	WILLIAMS F1 TEAM	77	+1 tour/lap	149.712	1 :20.314	48	16	1 :18.209	Q1
8	8	Romain GROSJEAN	FRA	LOTUS F1 TEAM	77	+1 tour/lap	148.483	1 :20.979	53	14	1 :18.196	Q2
9	17	Jules BIANCHI	FRA	MARUSSIA F1 TEAM	77	+1 tour/lap	147.980	1 :21.254	42	21 (P)	1 :19.332	Q2
10	20	Kevin MAGNUSSEN	DEN	MCLAREN MERCEDES F1 TEAM	77	+1 tour/lap	149.076	1 :20.657	75	8	1 :17.555	Q1
11	9	Marcus ERICSSON	SWE	CATERHAM F1 TEAM	77	+1 tour/lap	148.608	1 :20.911	53	Stands	1 :21.732	Q1
12	7	Kimi RÄIKKÖNEN	FIN	SCUDERIA FERRARI	77	+1 tour/lap	153.213	1 :18.479	75	6	1 :17.389	Q3
13	10	Kamui KOBAYASHI	JAP	CATERHAM F1 TEAM	75	+3 tours/laps	145.878	1 :22.425	16	20	1 :20.133	Q1
14	4	Max CHILTON	GBR	MARUSSIA F1 TEAM	75	+3 tours/laps	149.220	1 :20.579	69	19	1 :19.928	Q1
NF	21	Esteban GUTIERREZ	MEX	SAUBER F1 TEAM	59	Accident	148.177	1 :21.146	41	17	1 :18.741	Q1
NF	77	Valtteri BOTTAS	FIN	WILLIAMS F1 TEAM	55	Bloc d'alimentation Power unit	148.252	1 :21.105	50	13	1 :18.082	Q2
NF	25	Jean-Eric VERGNE	FRA	SCUDERIA TORO ROSSO	50	Échappement/Exhaust	148.292	1 :21.083	35	7	1 :17.540	Q3
NF	99	Adrian SUTIL	DEU	SAUBER F1 TEAM	23	Accident	147.063	1 :21.761	23	18	1 :18.745	Q1
NF	26	Daniil KVYAT	RUS	SCUDERIA TORO ROSSO	10	Échappement/Exhaust	146.614	1 :22.011	8	9	1 :18.090	Q3
NF	1	Sebastian VETTEL	DEU	INFINITI RED BULL RACING	5	Turbo	100.615	1 :59.505	3	4	1 :16.547	Q3
NF	12	Sergio PÉREZ	MEX	SAHARA FORCE INDIA F1 TEAM	0	Accident	-	-	-	10	1 :18.327	Q3
NP	13	Pastor MALDONADO	VEN	LOTUS F1 TEAM	0	Pompe à essence Fuel pump	-	-	-	15	1 :18.356	Q2

NF: Non Finissant | Did not finish - **NP:** Non Partant | Did not start - **NQ :** Non qualifié | Not qualified - **DSQ :** Disqualifié | Disqualified - **P:** Pénalité | Penalty

Section 4 :

ÉQUIPES DE FORMULE 1 *FORMULA 1 TEAMS*

INFINITI RED BULL RACING / SEBASTIAN VETTEL & DANIEL RICCIARDO

INFORMATION GÉNÉRALE / GENERAL INFORMATION

Bureau chef/ Head Quarter	Milton Keynes, Royaume-Uni/UK
Directeur général/ Team Principal	Christian Horner
Directeur Technique/ Technical Chief	Adrian Newey
Relations Médias/ Media Relations	Katie Tweedle
Téléphone/ Telephone	441 908 279 778
Cellulaire/ Mobile	447 766 471 568
Courriel/ E-mail	katie.tweedle@redbullracing.com
Site Internet/ Website	www.redbullracing.com
Châssis/ Chassis	RB10
Moteur/ Engine	Renault Sport Energy F1-2014
Pneumatiques/ Tires	Pirelli
Carburant/ Fuel	Shell

STATISTIQUE DE L'ÉQUIPE EN F1 / TEAM RECORD IN F1

Depuis/ Since 2005	
171 Grand Prix	57 Pole positions
42 Meilleurs tours/fastest laps	107 Podiums
47 victoires/wins	2 559.50 points
Champion du monde World Champion	Pilotes/ Drivers: 2010 à/to 2013
	Constructeurs/ Constructors: 2010 à/to 2013
Classement 2013 / Standings 2013	Pilotes/ Drivers: 1er/st Vettel 3e/rd Webber
	Constructeurs/ Constructors: 1er/st
Dernière victoire/ Last win	Brésil/Brazil 2013
Classement actuel 2014	2e/th
Current Standings 2014	99 points

INFINITI RED BULL RACING AU/IN CANADA

8 Présences/Apearances	4 Podiums
3 Pole Positions	1 Victoires/Wins
2 Meilleurs temps/Fastest Lap	120 Points

PILOTES/ DRIVERS

1. SEBASTIAN VETTEL



Origine/ Origin:	Allemagne/Germany	Pole Positions:	45
Ville/ City:	Heppenheim	Meilleurs tours/ Fastest Laps:	23
Date de Naissance Date of birth:	03/07/1987	Grand Prix:	126
Age:	25	Victoires/ Wins:	39
GP Debut:	Etats-Unis/ USA 2007 (BMW)	Podiums:	63
Website:	sebastianvettel.de	Meilleurs classement Best Standings:	1er/st 2010, 2011, 2012 & 2013
		points:	1496

STATISTIQUES 2013 / 2013 RECORDS

Grand Prix:	19	Classement/ Standings:	1er/st
Meilleur/ Best Grand Prix:	1er/st Bahrain, Canada, Germany, Belgium, Italy, Singapore, South Korea, Japan, India, Abu Dhabi, USA, Brazil		

RÉSULTATS 2014/ 2014 RESULTS

Australie/ Australia	12/DNF	Malaisie/Malaysia	2/3
Bahreïn/ Bahrain	10/6	Chine/ China	3/5
Espagne/ Spain	15/4	Monaco	4/DNF

CANADA (Départ / Fin) / (Start / Finish)

2008	20/8 (Toro Rosso)	2011	1/2 (Red Bull)
2010	2/4 (Red Bull)	2012	1/4 (Red Bull)
		2013	1/1 (Red Bull)



3. DANIEL RICCIARDO



Origine/ Origin:	Australie/Australia	Pole Positions:	-
Ville/ City:	Perth	Meilleurs tours/ Fastest Laps:	-
Date de Naissance Date of birth:	01/07/1989	Grand Prix:	56
Age:	23	Victoires/ Wins:	-
GP Debut:	Grande Bretagne/UK 2011 (HRT)	Podiums:	2
Website:	danielricciardo.com	Meilleurs classement Best Standings:	14e/th 2013 (Toro Rosso)
		Points:	84

STATISTIQUES 2013 / 2013 RECORDS

Grand Prix:	19	Classement/ Standings:	14e/th (Toro Rosso)
Meilleur/ Best Grand Prix:	7 e/th Italie, Italia		

RÉSULTATS 2014/ 2014 RESULTS

Australie/ Australia	2/DSQ	Malaisie/Malaysia	5/DNF
Bahreïn/ Bahrain	13/4	Chine/ China	2/4
Espagne/ Spain	3/3	Monaco	3/3

CANADA (Départ / Fin) / (Start / Finish)

2012	14/14 (Toro Rosso)	2013	10/15 (Toro Rosso)
-------------	--------------------	-------------	--------------------



MERCEDES AMG PETRONAS F1 TEAM / NICO ROSBERG & LEWIS HAMILTON

INFORMATION GÉNÉRALE / GENERAL INFORMATION

Bureau chef/ Head Quarter	Brackley, UK
Directeur exécutif/ Executive Director	Toto Wolff
Directeur Technique/ Technical Chief	Paddy Lowe
Relations Médias/ Media Relations	Nicola Armstrong
Téléphone/ Telephone	44 (0)1 280 844096
Cellulaire/ Mobile	44 (0)7793 844549
Courriel/ E-mail	narmstrong@Mercedes-GP.com
Site Internet/ Website	www.mercedes-gp.com
Châssis/ Chassis	F1 W05 Hybrid
Moteur/ Engine	Mercedes-Benz PU106A Hybrid
Pneumatiques/ Tires	Pirelli
Carburant/ Fuel	Shell

STATISTIQUE DE L'ÉQUIPE EN F1 / TEAM RECORD IN F1

Depuis/Since 2010	
95 Grand Prix	23 Pole positions
17 Meilleurs tours/fastest laps	11 Podiums
18 victoires/wins	4884.50 points
<hr/>	
Pilotes/ Drivers: 4e/th 2013	
Championnats / Championships	
Constructeurs/ Constructors: 2e/nd 2013	
<hr/>	
Pilotes/ Drivers: 4e/th Hamilton	
Classement 2013 Standings 6e/th Rosberg	
<hr/>	
Constructeurs/ Constructors: 2e/nd	
<hr/>	
Dernière victoire/ Last win Monaco 2014	
<hr/>	
Classement actuel 2014 1e/st	
Current Standings 2014 240 points	

MERCEDES GP PETRONAS TEAM AU/IN CANADA

3 Présences/ Appearances	1 Podiums
0 Pole Positions	0 Victoires/Wins
0 Meilleurs temps/ Fastest Lap	28 Points

PILOTES/ DRIVERS



6. NICO ROSBERG

Origine/ Origin:	Allemagne/Germany	Pole Positions:	6
Ville/ City:	Wiesbaden	Meilleurs tours/ Fastest Laps:	7
Date de Naissance Date of birth:	27/06/1985	Grand Prix:	153
Age:	28	Victoires/ Wins:	5
GP Debut:	Bahrain/Bahrein 2006 (Williams)	Podiums:	17
Website:	nicorosberg.com	Meilleurs classement Best Standings:	6e/th 2013 (Mercedes)
		points:	692,5

STATISTIQUES 2013 / 2013 RECORDS

Grand Prix:	19	Classement/ Standings:	6e/th
Meilleur/ Best Grand Prix: 1er/rst Grande Bretagne/Great Britain, Monaco			

RÉSULTATS 2014/ 2014 RESULTS

Australie/ Australia	3/1	Malaisie/ Malaysia	3/2
Bahreïn/ Bahrain	1/2	Chine/ China	4/2
Espagne/ Spain	2/2	Monaco	1/1

CANADA (Départ / Fin) / (Start / Finish)

2006	6/NF (Williams)	2010	10/6 (Mercedes)
2007	7/10 (Williams)	2011	6/11 (Mercedes)
2008	5/10 (Williams)	2012	5/6 (Mercedes)
		2013	4/5 (Mercedes)



44. LEWIS HAMILTON

Origine/ Origin:	Angleterre/England	Pole Positions:	35
Ville/ City:	Stevenage	Meilleurs tours/ Fastest Laps:	14
Date de Naissance Date of birth:	07/01/1985	Grand Prix:	135
Age:	29	Victoires/ Wins:	26
GP Debut:	Australie/ Australia 2007(Mclaren)	Podiums:	59
Website:	lewishamilton.com	Meilleurs classement Best Standings:	1er/st 2008 (Mclaren)
		points:	1220

STATISTIQUES 2013 / 2013 RECORDS - McLaren

Grand Prix:	19	Classement/ Standings:	4e/th
Meilleur/ Best Grand Prix: 1er/st Hongrie/Hungaria			

RÉSULTATS 2014/ 2014 RESULTS

Australie/ Australia	1/DNF	Malaisie/ Malaysia	1/1
Bahreïn/ Bahrain	2/1	Chine/ China	1/1
Espagne/ Spain	1/1	Monaco	2/2

CANADA (Départ / Fin) / (Start / Finish)

2007	1/1 (Mclaren)	2011	5/NF (Mclaren)
2008	1/NF (Mclaren)	2012	2/1 (Mclaren)
2010	1/1 (Mclaren)	2013	2/3 (Mercedes)



SCUDERIA FERRARI / KIMI RÄIKKÖNEN & FERNANDO ALONSO

INFORMATION GÉNÉRALE/ GENERAL INFORMATION

Bureau chef/ Head Quarter	Maranello, Italie/Italy
Directeur général/ Team Principal	Marco Mattiacci
Directeur Technique/Technical Chief	Pat Fry
Relations Médias/ Media Relations	Renato Bisignani
Téléphone/ Telephone	393 346 591 412
Cellulaire/ Mobile	393 346 591 868
Courriel/ E-mail	renato.bisignani@ferrari.com
Site Internet/ Website	http://formula1.ferrari.com/
Châssis/ Chassis	Ferrari F14 T
Moteur/ Engine	Ferrari
Pneumatiques/Tires:	Pirelli
Carburant/ Fuel	Shell

STATISTIQUE DE L'ÉQUIPE EN F1/ TEAM RECORD IN F1

876 Grand Prix	207 Pole positions	Depuis /Since 1950
230 Meilleurs tours/fastest laps	679 Podiums	
221 victoires/wins	5 696,50 points	
	15 x Pilotes/ Drivers:	
	1952, 1953, 1956, 1958, 1961, 1964, 1975, 1977, 1979, 2000, 2001, 2002, 2003, 2004, 2007	
Champion du monde World Champion	16 x Constructeurs/ Constructors	
	1961, 1964, 1975, 1976, 1977, 1979, 1982, 1983, 1999, 2000, 2001, 2002, 2003, 2004, 2007, 2008	
	Pilotes/ Drivers: 2e/nd Alonso	
Classement 2013 Standings	8e/th Massa	
	Constructeurs/ Constructors: 3e/rd	
Dernière victoire/ Last win	Espagne / Spain 2013	
Classement actuel 2014	3e/rd	
Classement actuel 2014	78 points	

SCUDERIA FERRARI AU/IN CANADA

44 Présences/Appearances	11 Victoires/Wins
6 Pole Positions	Michael Schumacher 2004, 2003, 2002, 2000, 1998, 1997
31 Podiums	
8 Meilleurs temps/Fastest Lap	Jean Alesi 1995
285 Points	Michele Alboreto 1985
	René Arnoux 1983
	Gilles Villeneuve 1978
	Jacky Ickx 1970



PILOTES/ DRIVERS

7. KIMI RÄIKKÖNEN			
Origine/ Origin:	Finlande/Finland	Pole Positions:	16
Ville/ City:	Espoo	Meilleurs tours/ Fastest Laps:	40
Date de Naissance/ Date of birth:	17/10/1979	Grand Prix:	200
Age:	34	Victoires/ Wns:	20
		Podiums:	77
GP Debut:	Australie/Australia 2001	Meilleurs classement Standings:	Best 1er/st 2007 (Scuderia Ferrari)
Website:	kimiraikkonen.com	Points:	986

STATISTIQUES 2013/2013 RECORDS

Grand Prix:	19	Classement/ Standings:	5e/th (Lotus)
--------------------	----	-------------------------------	---------------

Meilleur/ Best Grand Prix: 1er/rst Australie/Australia

2e/nd China, Bahrain, Spain, Germany, Hungary, South Korea

RÉSULTATS 2014/ 2014 RESULTS

Australie/ Australia	11/7	Malaisie/Malaysia	6/12
Bahrein/ Bahrain	5/10	Chine/ China	11/8
Espagne/ Spain	6/7	Monaco	6/12

CANADA (Départ / Fin) / (Start / Finish)

2001	7/4 (Sauber)	2006	3/3 (McLaren)
2002	5/4 (McLaren)	2007	4/5 (Ferrari)
2003	20/6 (McLaren)	2008	3/NF (Ferrari)
2004	8/5 (McLaren)	2012	12/8 (Lotus)
2005	7/1 (McLaren)	2013	9/9 (Lotus)

14. FERNANDO ALONSO

Origine/ Origin:	Espagne/Spain	Pole Positions:	22
Ville/ City:	Oviedo	Meilleurs tours/ Fastest Laps:	21
Date de Naissance/ Date of birth:	29/07/1981	Grand Prix:	223
Age:	32	Victoires/ Wns:	32
		Podiums:	96
GP Debut:	Australie/Australia 2001 (Minardi)	Meilleurs classement Standings:	Best 1er/st 2005 & 2006 (Renault)
Website:	fernandoalonso.com	Points:	1667

STATISTIQUES 2013 /2013 RECORDS

Grand Prix:	19	Classement/ Standings:	2e/nd
--------------------	----	-------------------------------	-------

Meilleur/ Best Grand Prix: 1er/st Chine/China, Espagne/Spain

RÉSULTATS 2014/ 2014 RESULTS

Australie/ Australia	5/4	Malaisie/Malaysia	4/4
Bahrein/ Bahrain	9/9	Chine/ China	5/3
Espagne/ Spain	7/6	Monaco	5/4

CANADA (Départ / Fin) / (Start / Finish)

2001	22/NF (Minardi)	2007	2/7 (McLaren)
2003	4/4 (Renault)	2008	4/NF (Renault)
2004	5/NF (Renault)	2010	3/3 (Ferrari)
2005	3/NF (Renault)	2011	2/NF (Ferrari)
2006	1/1 (Renault)	2012	3/5 (Ferrari)
		2013	6/2 (Ferrari)

LOTUS F1 TEAM / ROMAIN GROSJEAN & PASTOR MALDONADO

INFORMATION GÉNÉRALE / GENERAL INFORMATION

Bureau chef/ Head Quarter	Stonington, UK
Directeur général/ Team Principal	Gerard Lopez
Directeur Technique/ Technical Director	Nick Chester
Relations Médias/ Media Relations	Clarisse Hoffmann
Téléphone/ Telephone	0044 1608 678 000
Cellulaire/ Mobile	0044 7747 468 273
Courriel/ E-mail	clarisse.hoffmann@lotusf1team.com
Site Internet/ Website	www.lotusrenaultgp.com
Châssis/ Chassis	E22
Moteur/ Engine	Renault Sport Energy F1-2014
Pneumatiques/ Tires	Pirelli
Carburant/ Fuel	Shell

STATISTIQUE DE L'ÉQUIPE EN F1 / TEAM RECORD IN F1

Depuis/Since 2010	
83 Grand Prix	0 Pole positions
5 Meilleurs tours/fastest laps	24 Podiums
2 victoires/wins	
Champion du monde	Pilotes/ Drivers: -
World Champion	Constructeurs/ Constructors: -
	Pilotes/ Drivers: 5e/th Raikkonen
	7e/th Grosjean
Classement 2013 Standings	Constructeurs/ Constructors: 4e/4th
Dernière victoire/ Last win:	Australie / Australia 2013
Classement actuel 2014	7e/rd
Classement actuel 2014	8 points

LOTUS F1 TEAM AU/IN CANADA

4 Présences/Apearances	1 Podiums
0 Pole Positions	0 Victoires/Wins
0 Meilleurs temps/Fastest Lap	34 Points

PILOTES / DRIVERS



8. ROMAIN GROSJEAN

Origine/ Origin:	France	Pole Positions:	2
Ville/ City:	Genève/Geneva	Meilleurs tours/ Fastest Laps:	1
Date de Naissance/ Date of birth	17/04/1986	Grand Prix:	53
Age:	28	Victoires/ Wns:	-
GP Debut:	Valencia Europe 2009 (ING Renault)	Podiums:	9
Website:	romaingrosjean.com	Meilleurs classement Best Standings:	7e/th 2013 (Lotus)
		Points:	236

STATISTIQUES 2013 / 2013 RECORDS

Grand Prix:	19	Classement/ Standings:	7e/th
Meilleur/ Best Grand Prix:	2e/nd États-Unis/USA		

RÉSULTATS 2014 / 2014 RESULTS

Australie/ Australia	22/DNF	Malaisie/ Malaysia	15/11
Bahreïn/ Bahrain	16/12	Chine/ China	10/DNF
Espagne/ Spain	5/8	Monaco	14/8

CANADA (Départ / Fin) / (Start / Finish)

2012	7/3 (Lotus)	2013	19/13
-------------	-------------	-------------	-------

13. PASTOR MALDONADO

Origine/ Origin:	Venezuela	Pole Positions:	1
Ville/ City:	Maracay	Meilleurs tours/ Fastest Laps:	-
Date de Naissance/ Date of birth	09/03/1985	Grand Prix:	64
Age:	29	Victoires/ Wns:	1
GP Debut:	Bahreïn/Bahrain 2011 (Williams)	Podiums:	1
Website:	pastormaldonado.com	Meilleurs classement Best Standings:	15e/th 2012 (Williams)
		Points:	47

STATISTIQUES 2013 / 2013 RECORDS

Grand Prix:	19	Classement/ Standings:	18e/th (Williams)
Meilleur/ Best Grand Prix:	10 e/th Hongrie/Hungary		

RÉSULTATS 2014 / 2014 RESULTS

Australie/ Australia	21/DNF	Malaisie/ Malaysia	16/DNF
Bahreïn/ Bahrain	17/14	Chine/ China	22/14
Espagne/ Spain	22/15	Monaco	DNS

CANADA (Départ / Fin) / (Start / Finish)

2011	12/DNF	2012	17/13
2013	13/16		

MCLAREN MERCEDES/ KEVIN MAGNUSSEN & JENSON BUTTON

INFORMATION GÉNÉRALE/ GENERAL INFORMATION

Bureau chef/ Head Quarter	Woking, Royaume-Uni/ UK
P.D.G / C.O.O. Team Principal	Eric Boullier
Directeur Technique/ Technical Director	Tim Goss
Relations Médias/ Media Relations	Silvia Hoffer
Téléphone/ Telephone	+44 (0)1483 261 900
Cellulaire/ Mobile	447 584 218 639
Courriel/ E-mail	silvia.hoffer@mclaren.com
website	www.mclaren.com/formula1
Châssis/ Chassis	MP4-29
Moteur/ Engine	Mercedes-Benz PU106A Hybrid
Pneumatiques/ Tires	Pirelli
Carburant/ Fuel	Shell



STATISTIQUE DE L'ÉQUIPE EN F1/ TEAM RECORD IN F1

Depuis/ Since 1966	
748 Grand Prix	155 Pole positions
152 Meilleurs tours/fastest laps	485 Podiums
182 victoires/wins	4 884,50 Points
12 x Pilotes/ Drivers	
1974, 1976, 1984, 1985, 1986, 1988, 1989, 1990, 1991, 1998, 1999, 2008	
Champion du monde World Champion	
8 x Constructeurs/ Constructors	
1974, 1984, 1985, 1988, 1989, 1990, 1991, 1998, 1999	
Pilotes/ Drivers: 9e/th Button	
Classement 2013 Standings 11e/th Perez	
Constructeurs/ Constructors: 5e/th	
Dernière victoire/ Last win Brésil / Brazil 2012	
Classement actuel 2014 5e/th	
Curent Standings 2014 52 points	

VODAFONE MCLAREN MERCEDES AU/ IN CANADA



43 Présences/ Appearances	13 Victoires/Wins
11 Pole Positions	Denis Hulme - 1968
28 Podiums	Peter Revson - 1973
10 Meilleurs temps/ Fastest Lap	Emerson Fittipaldi - 1974
278 Points	James Hunt - 1976
	Ayrton Senna - 1988, 1990
	Gerhard Berger - 1992
	Mika Häkkinen - 1999
	Kimi Räikkönen - 2005
	Lewis Hamilton - 2007, 2010, 2012
	Jenson Button - 2011

PILOTES/ DRIVERS

	20. KEVIN MAGNUSSEN (R)	
	Origine/ Origin:	Danemark
	Ville/ City:	Roskilde
	Date de Naissance/ Date of birth:	05/10/1992
	Age:	21
	GP Debut:	Australie/Australia 2014
	Website:	kevinmagnussen.com
		

RÉSULTATS 2014/ 2014 RESULTS			
Austalie/ Australia	4/2	Malaisie/Malaysia	8/9
Bahreïn/ Bahrain	8/DNF	Chine/ China	15/13
Espagne/ Spain	14/12	Monaco	8/10
CANADA			

Première apparition / First showing

	22. JENSON BUTTON	
	Origine/ Origin:	Angleterre/England
	Ville/ City:	Frome
	Date de Naissance/ Date of birth:	19/01/1981
	Age:	33
	GP Debut:	Australie/Australia 2000 (BMW/Williams)
	Website:	jensonbutton.com
		

STATISTIQUES 2013 / 2013 RECORDS			
Grand Prix:	19	Classement/ Standings:	9e/th
Meilleur/ Best Grand Prix:	4e/th Brésil/Brazil	5e/nd Chine/China	

RÉSULTATS 2014/ 2014 RESULTS			
Austalie/ Australia	10/3	Malaisie/Malaysia	10/6
Bahreïn/ Bahrain	6/17	Chine/ China	12/11
Espagne/ Spain	8/11	Monaco	12/6

CANADA (Départ / Fin) / (Start / Finish)			
2000	18/11 (Williams)	2006	8/9 (Honda)
2001	20/NF (Renault)	2007	15/NF (Honda)
2002	13/15 (Renault)	2008	20/11 (Honda)
2003	17/NF (BAR)	2010	4/2 (McLaren)
2004	2/3 (BAR)	2011	7/1 (McLaren)
2005	1/NF (BAR)	2012	10/16 (McLaren)
		2013	14/12 (McLaren)

SAHARA FORCE INDIA F1 TEAM / SERGIO PÉREZ & NICO HÜLKENBERG

INFORMATION GÉNÉRALE / GENERAL INFORMATION

Bureau chef/ Head Quarter	Silverstone, Angleterre/England
Directeur général/ Team Principal	Vijay Mallya
Directeur Technique/Technical Chief	Andrew Green
Relations Médias/ Media Relations	Will Hings
Téléphone/ Telephone	447 734 202 202
Cellulaire/ Mobile	441 327 850 780
Courriel/ E-mail	will.hings@forceindiaf1.com
Site Internet/ Website	www.forceindiaf1.com
Châssis/ Chassis	VJM07
Moteur/ Engine	Mercedes-Benz PU106A Hybrid
Pneumatiques/Tires:	Pirelli
Carburant/Fuel	Shell

STATISTIQUE DE L'ÉQUIPE EN F1 / TEAM RECORD IN F1

Depuis/ Since 2008	
118 Grand Prix	1 Pole positions
2 Meilleurs tours/fastest laps	2 Podiums
0 victoires/wins	403 points
Championnats / Championships	
	Drivers: 6e/th 2011
	Constructeurs/Constructors: 6e/th 2013
Classement 2013 Standings	
	Pilotes/Drivers: 12e/th Di Resta
	Constructeurs/Constructors: 6e/th
Dernière victoire/ Last win	
	-
Classement actuel 2014	
	4e/th
Curent Standings 2014	
	67 points

FORCE INDIA AU/IN CANADA

5 Présences/Appearances	0 Meilleurs temps/Fastest Lap
0 Pole Positions	7 Points
0 Podium	0 Victoires/Wins

PILOTES/ DRIVERS



12. SERGIO PEREZ

Origine/ Origin:	Mexique/Mexico	Pole Positions:	-
Ville/City:	Guadalajara	Meilleurs tours/ Fastest Laps:	2
Date de Naissance	26/01/1990	Grand Prix:	64
Date of birth:		Victoires/Wins:	-
Age:	24	Podiums:	4
GP Debut:	Australie/Australia	Meilleurs classement	10e/th 2012
	2011 (Sauber)	Best Standings:	(Sauber)
Website:	sergioperezf1.com	Points:	149

STATISTIQUES 2013 /2013 RECORDS

Grand Prix	19	Classement/ Standings	11e/th (McLaren)
Meilleur/ Best Grand Prix: 5e/th Inde/India			

RÉSULTATS 2014/ 2014 RESULTS

Austalie/ Australia	16/10	Malaisie/Malaysia	14/DNS
Bahreïn/ Bahrain	4/3	Chine/ China	16/9
Espagne/ Spain	11/9	Monaco	10/DNF

CANADA (Départ / Fin) / (Start / Finish)

2012	15/3 (McLaren)	2013	12/11 (McLaren)
-------------	----------------	-------------	-----------------



27. NICO HÜLKENBERG

Origine/ Origin:	Allemagne/Germany	Pole Positions:	1
Ville/City:	Emmerich	Meilleurs tours/ Fastest Laps:	1
Date de Naissance	19/08/1987	Grand Prix:	64
Date of birth:		Victoires/Wins:	-
Age:	26	Podiums:	-
GP Debut:	Bahreïn/Bahrain 2010	Meilleurs classement	10e/th 2013
	(AT&T Williams)	Best Standings:	(Sauber)
Website:	nicohulkenberg.net	Points:	183

STATISTIQUES 2013 /2013 RECORDS

Grand Prix:	19	Classement/ Standings:	10e/th (Sauber)
Meilleur/ Best Grand Prix: 4e/th Corée du Sud/South Corea			

RÉSULTATS 2014/ 2014 RESULTS

Austalie/ Australia	7/6	Malaisie/Malaysia	7/5
Bahreïn/ Bahrain	11/5	Chine/ China	8/6
Espagne/ Spain	10/10	Monaco	11/5

CANADA (Départ / Fin) / (Start / Finish)

2012	13/12 (Sauber)	2013	11/DNF (Sauber)
-------------	----------------	-------------	-----------------



SAUBER F1 TEAM / ESTEBAN GUTIÉRREZ & ADRIAN SUTIL

INFORMATION GÉNÉRALE / GENERAL INFORMATION

Bureau chef/ Head Quarter	Hinwil, Suisse/ Switzerland
Directeur général/ Team Principal	Monisha Kaltenborn
Chef technique/ Technical Chief	Eric Gandelin
Relations Médias/ Media Relations:	Hanspeter Brack
Téléphone/ Telephone	+41 44 937 94 50
Cellulaire/ Mobile	+41 79 770 18 19
Courriel/ E-mail	hanspeter.brack@sauber-motorsport.com
Site Internet/ Website	www.sauberf1team.com
Châssis/ Chassis	Sauber C33
Moteur/ Engine	Ferrari
Pneumatiques/ Tires	Pirelli
Carburant/ Fuel	Shell

STATISTIQUE DE L'ÉQUIPE EN F1 / TEAM RECORD IN F1

Depuis/ Since 1993	
279 Grand Prix	0 Pole positions
3 Meilleurs tours/fastest laps	10 Podiums
0 victoires/wins	422 points
Championnats / Championships:	Drivers: 8e/th 2001
	Constructeurs/ Constructors: 4e/th 2001
Classement 2013 Standings	Pilotes/ Drivers: 10e/th Hulkenberg
	16e/th Gutierrez
	Constructeurs/ Constructors: 7e/th
Dernière victoire/ Last win	-
Classement actuel 2013	10e/th
Curent Standings 2013	0 points

SAUBER F1 TEAM AU/IN CANADA

19 Présences/ Appearances	6 Podiums
0 Pole Positions	0 Victoires/ Wins
0 Meilleurs temps/ Fastest Lap	23 Points

PILOTES / DRIVERS



21. ESTEBAN GUTIERREZ

Origine/ Origin:	Mexique/Mexico	Pole Positions:	-
Ville/ City:	Monterrey	Meilleurs tours/ Fastest Laps:	-
Date de Naissance/ Date of birth	05/08/1991	Grand Prix:	25
Age:	22	Victoires/ Wins:	-
GP Debut:	Australie/Australia 2013 (Sauber)	Podiums:	-
Website:	estebangtz.com	Meilleurs classement	16e/th 2013
		Best Standings:	(Sauber)
		Points:	6

STATISTIQUES 2013 / 2013 RECORDS

Grand Prix:	19	Classement/ Standings:	16e/th
Meilleur/ Best Grand Prix:	7e/th Japon/Japan		

RÉSULTATS 2014/ 2014 RESULTS

Australie/ Australia	20/12	Malaisie/ Malaysia	12/DNF
Bahreïn/ Bahrain	15/DNF	Chine/ China	17/16
Espagne/ Spain	13/16	Monaco	17/DNF

CANADA

2013	15/20 (Sauber)
-------------	----------------



99. ADRIAN SUTIL

Origine/ Origin:	Allemagne/Germany	Pole Positions:	-
Ville/ City:	Gräfelting	Meilleurs tours/ Fastest Laps:	1
Date de Naissance/ Date of birth	11/01/1983	Grand Prix:	115
Age:	31	Victoires/ Wins:	-
GP Debut:	Australie/Australia 2007 (Spyker-Ferrari)	Podiums:	-
Website:	adriansutil.com	Meilleurs classement	9e/th 2011
		Best Standings	(Force India)
		Points:	124

STATISTIQUES 2013 / 2013 RECORDS

Grand Prix:	19	Classement/ Standings:	6e/th
Meilleur/ Best Grand Prix:	5e/th Monaco		

RÉSULTATS 2014/ 2014 RESULTS

Australie/ Australia	13/11	Malaisie/ Malaysia	17/DNF
Bahreïn/ Bahrain	22/DNF	Chine/ China	14/DNF
Espagne/ Spain	16/17	Monaco	18/DNF

CANADA (Départ / Fin) / (Start / Finish)

2007	20/DNF	2010	9/10
2008	16/DNF	2011	14/DNF
		2013	8/10



SCUDERIA TORO ROSSO / JEAN-ERIC VERGNE & DANIIL KYVAT

INFORMATION GÉNÉRALE / GENERAL INFORMATION

Bureau chef/ Head Quarter	Faenza, Italie/ <i>Italy</i>
Directeur général/ Team Principal	Franz Tost
Directeur Technique/ Technical Chief	James Key
Relations Médias/ Media Relations	Marieluise Mammitzsch
Téléphone/ Telephone	0039 0546 696 111
Cellulaire/ Mobile	39 340 90 81 065
Courriel/ Email	Marieluise.Mammitzsch@tororosso.com
Site Internet/ Website	www.scuderiatororosso.com
Châssis/ Chassis	STR9
Moteur/ Engine	Renault Sport Energy F1-2014
Pneumatiques/ Tires	Pirelli
Carburant/ Fuel	Shell

STATISTIQUE DE L'ÉQUIPE EN F1 / TEAM RECORD IN F1

		Depuis/ Since 2006
153 Grand Prix	1 Pole position	
0 Meilleurs tours/fastest laps	1 Podium	
1 victoires/wins	177 points	
Championnats / Championships:	Drivers: 8e/th 2008	
	Constructeurs/ Constructors: 6e/th 2008	
Classement 2013 Standings	Pilotes/ Drivers: 14e/th Ricciardo	
	15e/th Vergne	
	Constructeurs/ Constructors: 8e/th	
Dernière victoire/ Last win:	Italie / Italy 2008	
Classement actuel 2013	8e/th	
Curent Standings 2013	8 points	

TORO ROSSO AU/IN CANADA

Présences/ Appearances	7
Pole Positions	0
Podiums	1
Meilleurs temps/ Fastest Lap	0
Points	18
Victoires/ Wins	0



PILOTES/ DRIVERS

25. JEAN-ERIC VERGNE

Origine/ Origin:	France	Pole Positions:	-
Ville/ City:	Pontoise	Meilleurs tours/ Fastest Laps:	-
Date de Naissance/ Date of birth	25/04/1990	Grand Prix:	45
Age:	23	Victoires/ Wins:	-
GP Debut:	Australie/Australia 2012	Podiums:	-
Website:	jeanericvergne.com	Meilleurs classement Best Standings:	15e/th 2013 (Toro Rosso)
		Points:	33

STATISTIQUES 2013 /2013 RECORDS

Grand Prix:	19	Classement/ Standings:	15e/th
Meilleur/ Best Grand Prix:	6e/th Canada		

RÉSULTATS 2014/ 2014 RESULTS

Australie/ Australia	6/8	Malaisie/ Malaysia	9/DNF
Bahreïn/ Bahrain	14/DNF	Chine/ China	9/12
Espagne/ Spain	21/DNF	Monaco	7/DNF

CANADACANADA (Départ / Fin) / (Start / Finish)

2012	20/15	2013	7/6
-------------	-------	-------------	-----

26. DANIIL KYVAT (R)

Origine/ Origin:	Russie/Russia	Pole Positions:	-
Ville/ City:	Ufa, Bashkortostan	Meilleurs tours/ Fastest Laps:	-
Date de Naissance/ Date of birth	26/04/1994	Grand Prix:	6
Age:	20	Victoires/ Wins:	-
GP Debut:	Australie/Australia 2014	Podiums:	-
Website:	-	Meilleurs classement/ Best Standings:	--
		Points:	4

RÉSULTATS 2014/ 2014 RESULTS

Australie/ Australia	8/9	Malaisie/ Malaysia	11/10
Bahreïn/ Bahrain	12/11	Chine/ China	13/10
Espagne/ Spain	12/14	Monaco	9/DNF

CANADA

Première apparition / First showing

WILLIAMSMARTINI RACING / FELIPE MASSA & VALTTERI BOTTAS

INFORMATION GÉNÉRALE / GENERAL INFORMATION

Bureau chef / Head Quarter	Grove, Royaume-Uni/UK
Directeur général / Team Principal	Frank Williams
Directeur Technique / Technical Chief	Pat Symonds
Relations Médias / Media Relations	Sophie Ogg
Téléphone / Telephone	0044 1235 77 79 24
Cellulaire / Mobile	0044 7977 27 57 62
Courriel / E-mail	sophie.ogg@williamsf1.com
Site Internet / Website	www.williamsf1.com
Châssis / Chassis	FW 36
Moteur / Engine	Mercedes-Benz PU106A Hybrid
Pneumatiques / Tires	Pirelli
Carburant / Fuel	Shell

STATISTIQUE DE L'ÉQUIPE EN F1 / TEAM RECORD IN F1

	Depuis / Since 1975
629 Grand Prix	127 Pole positions
131 Meilleurs tours/fastest laps	297 Podiums
114 victoires/wins	2 807 points

Champion du monde World Champion

Pilotes / Drivers
1980, 1982, 1987, 1992, 1993, 1996, 1997

Constructeurs / Constructors
1980, 1981, 1986, 1987, 1992, 1993, 1994, 1996, 1997

Pilotes / Drivers:	17e/th Bottas
Classement 2013 Standings	18e/th Maldonado
Constructeurs / Constructors:	9e/th
Dernière victoire / Last win	Espagne / Spain 2012
Classement actuel 2013	6e/th
Curent Standings	52 Points

WILLIAMS AU / IN CANADA

Présences / Appearances	34
Pole Positions	8
Podiums	18
Meilleurs temps / Fastest Lap	10
Points	148
Victoires / Wins	0

PILOTES / DRIVERS



19. FELIPE MASSA

Origine / Origin:	Bésil/Brazil	Pole Positions:	15
Ville / City:	Sao Paulo	Meilleurs tours / Fastest Laps:	14
Date de Naissance / Date of birth:	25/04/1981	Grand Prix:	199
Age:	33	Victoires / Wins:	11
GP Debut:	Australie/Australia 2002 (Sauber-Petronas)	Podiums:	36
Website:	www.felipemassa.ca	Meilleurs classement / Best Standings:	2e/nd 2008 (Ferrari)
		Points:	834

STATISTIQUES 2013 / 2013 RECORDS

Grand Prix:	19	Classement / Standings:	8e/th (Ferrari)
Meilleur / Best Grand Prix: 3e/nd Espagne/Spain			

RÉSULTATS 2014 / 2014 RESULTS

Australie / Australia	9/DNF	Malaisie / Malaysia	13/7
Bahreïn / Bahrain	7/7	Chine / China	6/15
Espagne / Spain	9/13	Monaco	6/7

CANADA (Départ / Fin) / (Start / Finish)

2002	12/9 (Sauber)	2008	6/5 (Ferrari)
2004	17/NF (Sauber)	2010	6/15 (Ferrari)
2005	11/4 (Sauber)	2011	3/6 (Ferrari)
2006	10/5 (Ferrari)	2012	6/10 (Ferrari)
2007	5/DSQ (Ferrari)	2013	16/8 (Ferrari)



77. VALTTERI BOTTAS

Origine / Origin:	Finlande/Finland	Pole Positions:	-
Ville / City:	Nastola	Meilleurs tours / Fastest Laps:	-
Date de Naissance / Date of birth:	28/08/1989	Grand Prix:	25
Age:	24	Victoires / Wins:	-
GP Debut:	Australie/Australia (2013) (Williams)	Podiums:	-
Website:		Meilleurs classement / Best Standings:	17e/th 2013 (Williams)
		Points:	38

STATISTIQUES 2013 / 2013 RECORDS

Grand Prix:	19	Classement / Standings:	17e/th
Meilleur / Best Grand Prix: 8e/th États-Unis/USA			

RÉSULTATS 2014 / 2014 RESULTS

Australie / Australia	15/5	Malaisie / Malaysia	18/8
Bahreïn / Bahrain	3/8	Chine / China	7/7
Espagne / Spain	4/5	Monaco	13/DNF

CANADA

2013	3/14
-------------	------



MARUSSIA F1 TEAM / MAX CHILTON & JULES BIANCHI

INFORMATION GÉNÉRALE / GENERAL INFORMATION

Bureau chef/ Head Quarter	Banbury, UK
Directeur général/ Team Principal	John Booth
Relations Médias/ Media Relations	Tracy Novak
Téléphone/ Telephone	442 031 263 929
Cellulaire/ Mobile	447 590 964 936
Courriel/ E-mail	tracy.novak@marussiaf1team.com
Site Internet/ Website	www.marussiaf1team.com
Châssis/ Chassis	MR03
Moteur/ Engine	Ferrari
Pneumatiques/ Tires	Pirelli
Carburant/ Fuel	Shell

STATISTIQUE DE L'ÉQUIPE EN F1 / TEAM RECORD IN F1

Depuis/ Since 2012	
45 Grand Prix	0 Pole positions
0 Meilleurs tours/fastest laps	0 Podiums
0 victoires/wins	2 points
Pilotes/ Drivers: 19 ^e /th Bianchi	
Classement 2013 Standings 23 ^e /th Chilton	
Constructeurs/ Constructors: 10 ^e /th	
Dernière victoire/ Last win -	
Classement actuel 2014	9 ^e /th
Classement Standings 2014	2 points

MARUSSIA AU/IN CANADA

Présences/ Appearances	2
Pole Positions	0
Podiums	0
Meilleurs temps/ Fastest Lap	0
Points	0
Victoires/ Wins	0

PILOTES/ DRIVERS



4. MAX CHILTON

Origine/ Origin:	Angleterre/England	Pole Positions:	-
Ville/ City:	Reigate	Meilleurs tours/ Fastest Laps:	-
Date de Naissance/ Date of birth	21/04/1991	Grand Prix:	25
Age:	23	Victoires/ Wins:	-
GP Debut:	Australie/Australia 2013 (Marussia)	Podiums:	-
Website:	maxchilton.com	Meilleurs classement	23 ^e /th 2013
		Best Standings:	(Marussia)
		Points:	-

STATISTIQUES 2013 / 2013 RECORDS

Grand Prix:	19	Classement/ Standings:	23 ^e /th
Meilleur/ Best Grand Prix:	14 ^e /th Monaco		

RÉSULTATS 2014/ 2014 RESULTS

Australie/ Australia	17/13	Malaisie/ Malaysia	21/15
Bahreïn/ Bahrain	21/13	Chine/ China	21/19
Espagne/ Spain	17/19	Monaco	19/14

CANADA

2013	21/19
------	-------



17. JULES BIANCHI

Origine/ Origin:	France	Pole Positions:	-
Ville/ City:	Nice	Meilleurs tours/ Fastest Laps:	-
Date de Naissance/ Date of birth	3/08/1989	Grand Prix:	25
Age:	24	Victoires/ Wins:	-
GP Debut:	Australie/Australia 2013 (Marussia)	Podiums:	-
Website:	jules-bianchi.com	Meilleurs classement	19 ^e /th 2013
		Best Standings:	(Marussia)
		Points:	2

STATISTIQUES 2013 / 2013 RECORDS

Grand Prix:	19	Classement/ Standings:	19 ^e /th
Meilleur/ Best Grand Prix:	13 ^e /th Malaisie/Malaysia		

RÉSULTATS 2014/ 2014 RESULTS

Australie/ Australia	18/DNF	Malaisie/ Malaysia	19/DNF
Bahreïn/ Bahrain	19/16	Chine/ China	19/17
Espagne/ Spain	18/18	Monaco	21/9

CANADA

2013	20/17
------	-------



CATERHAM F1 TEAM / KAMUI KOBAYASHI & MARCUS ERICSSON

INFORMATION GÉNÉRALE / GENERAL INFORMATION

Bureau chef/ Head Quarter	Leaffield, UK
Directeur général/ Team Principal	Cyril Abiteboul
Relations Médias/ Media Relations	Tom Webb
Téléphone/ Telephone	441 953 852 039
Cellulaire/ Mobile	447 581 208 504
Courriel/ E-mail	tom.webb@caterhamf1.com
Site Internet/ Website	www.caterhamf1.com
Châssis/ Chassis	CT05
Moteur/ Engine	Renault Sport Energy F1-2014
Pneumatiques/ Tires	Pirelli
Carburant/ Fuel	Shell

STATISTIQUE DE L'ÉQUIPE EN F1 / TEAM RECORD IN F1

Depuis/ Since 2010	
45 Grand Prix	0 Pole positions
0 Meilleurs tours/fastest laps	0 Podiums
0 victoires/wins	0 points
Pilotes/ Drivers: 20e/th Pic	
Classement 2013 Standings	22e/th Van der Garde
Constructeurs/ Constructors: 11e/th	
Dernière victoire/ Last win	-
Classement actuel 2013	11e/th
Classement Standings 2013	0 points

TEAM CATERHAM AU/IN CANADA

Présences/ Appearances:	2
Pole Positions:	0
Podiums:	0
Meilleurs temps/ Fastest Lap:	0
Points:	0
Victoires/ Wins:	0

PILOTES/ DRIVERS

9, MARCUS ERICSSON (F)

Origine/ Origin:	Suède/Sweden	Pole Positions:	-
Ville/ City:	Rhénen	Meilleurs tours/ Fastest Laps:	-
Date de Naissance/ Date of birth	02/09/1990	Grand Prix:	6
Age:	23	Victoires/ Wins:	-
GP Debut:	Australie/Australia 2013	Podiums:	-
Website:	marcusericsson.com	Meilleurs classement/ Best Standings:	--
		Points:	-

RÉSULTATS 2014/ 2014 RESULTS

Australie/ Australia	19/DNF	Malaisie/ Malaysia	22/14
Bahreïn/ Bahrain	20/DNF	Chine/ China	20/20
Espagne/ Spain	19/20	Monaco	22/11

CANADA

Première apparition / First showing

10, KAMUI KOBAYASHI


Origine/ Origin:	Japon/Japan	Pole Positions:	-
Ville/ City:	Hyogo	Meilleurs tours/ Fastest Laps:	1
Date de Naissance/ Date of birth	13/09/1986	Grand Prix:	66
Age:	27	Victoires/ Wins:	-
GP Debut:	Brésil/Brazil 2009 (Toyota)	Podiums:	1
Website:	-	Meilleurs classement Best Standings	12e/th 2012 (Sauber)
		Points:	125

RÉSULTATS 2014/ 2014 RESULTS

Australie/ Australia	14/DNF	Malaisie/ Malaysia	20/13
Bahreïn/ Bahrain	18/15	Chine/ China	18/18
Espagne/ Spain	20/DNF	Monaco	20/13

CANADA

2010	18/DNF	2012	11/9
2011	13/7		



Section 5 :

FORMULA 1 GRAND PRIX DU CANADA



GRAND PRIX DU CANADA 2011

12 JUIN 2011 | JUNE 12, 2011

Circuit : Gilles-Villeneuve
Longueur | Length : 4.361 km
Distance | Distance : 305.270 km
Tours | Laps : 70
Temps | Weather : Pluie | Rain

Pole position : Sebastian VETTEL 1:13.014 215.021 km/h
Meilleur tour | Fastest Lap : Jenson BUTTON 1:16.956 au tour | on lap 69
Meneurs successifs | Lap Leaders : VETTEL 1-19 ; 21-69 MASSA 20 BUTTON 70
Partants-Finissants | Starters-Finishers : 24 - 18
Avance du vainqueur | Margin of victory : 2,709s

COURSE | RACE

QUALIFICATIONS

POS	N°	PILOTE DRIVER	NAT	ÉCURIE TEAM	TOURS LAPS	TEMPS-ABANDON TIME-RETIREMENT	VITESSE MOYENNE AVE.SPEED km/h	MEILLEUR TEMPS FASTEST LAP	...AU TOUR ...ON LAP	GRILLE GRID	TEMPS TIME	
1	4	BUTTON, J.	GBR	VODAFONE MCLAREN MERCEDES	70	4 :04 :39.537	204.007	1 :16.956	69	7	1 :13.838	Q3
2	1	VETTEL, S.	GER	RED BULL RACING	70	4 :04 :42.246 (+02.70s)	203.317	1 :17.217	69	1	1 :13.014	Q3
3	2	WEBBER, M.	AUS	RED BULL RACING	70	4 :04 :53.365 (+13.82s)	197.300	1 :19.572	65	4	1 :13.429	Q3
4	7	SCHUMACHER, M.	GER	MERCEDES GP PETRONAS F1 TEAM	70	4 :04 :53.756 (+14.21s)	198.382	1 :19.138	70	8	1 :13.864	Q3
5	10	PETROV, V.	RUS	LOTUS RENAULT GP	70	4 :04 :59.932 (+20.39s)	198.593	1 :19.054	68	10	1 :14.085	Q3
6	6	MASSA, F.	BRA	SCUDERIA FERRARI	70	4 :05 :12.762 (+33.22s)	198.357	1 :19.148	68	3	1 :13.217	Q3
7	16	KOBAYASHI, K.	JPN	SAUBER F1 TEAM	70	4 :05 :12.807 (+33.27s)	195.723	1 :20.213	70	13	1 :15.285	Q2
8	19	ALGUERSUARI, J.	ESP	SCUDERIA TORO ROSSO	70	4 :05 :15.501 (+35.96s)	195.339	1 :20.213	69	18	1 :16.294	Q1
9	11	BARRICHELLO, R.	BRA	AT&T WILLIAMS	70	4 :05 :24.654 (+45.11s)	195.472	1 :20.316	68	16	1 :15.361	Q2
10	18	BUEMI, S.	SUI	SCUDERIA TORO ROSSO	70	4 :05 :26.593 (+47.05s)	197.461	1 :19.507	69	15	1 :15.334	Q2
11	8	ROSBERG, N.	GER	MERCEDES GP PETRONAS F1 TEAM	70	4 :05 :29.991 (+50.45s)	196.070	1 :20.071	69	6	1 :13.814	Q3
12	17	DE LA ROSA, P.	ESP	SAUBER F1 TEAM	70	4 :05 :43.144 (+63.60s)	195.343	1 :20.369	70	17	1 :15.587	Q2
13	23	LIUZZI, V.	ITA	HRT F1 TEAM	69	4 :05 :53.138	188.201	1 :23.419	63	21	1 :18.424	Q1
14	25	D'AMBROSIO, J.	BEL	MARUSSIA VIRGIN RACING	69	4 :06 :01.652	190.309	1 :22.495	68	NQ	1 :19.414	Q1
15	24	GLOCK, T.	GER	MARUSSIA VIRGIN RACING	69	4 :06 :01.982	185.596	1 :24.590	68	22	1 :18.537	Q1
16	21	TRULLI, J.	ITA	TEAM LOTUS	69	4 :06 :02.312	190.916	1 :22.233	67	19	1 :16.745	Q1
17	22	KARTHIKEYAN, N.	IND	HRT F1 TEAM	69	4 :06 :20.698	188.887	1 :23.116	66	23	1 :18.574	Q1
18	15	DI RESTA, P.	GBR	FORCE INDIA F1 TEAM	67	Accident	197.740	1 :19.395	67	11	1 :14.752	Q2
NF	12	MALDONADO, P.	VEN	AT&T WILLIAMS	61	Tête-à-queue Spun off	186.312	1 :24.265	53	12	1 :15.043	Q2
NF	9	HEIDFELD, N.	GER	LOTUS RENAULT GP	55	Accident	184.408	1 :25.135	55	9	1 :14.062	Q3
NF	14	SUTIL, A.	GER	FORCE INDIA F1 TEAM	49	Accident	174.109	1 :30.171	47	14	1 :15.287	Q2
NF	5	ALONSO, F.	ESP	SCUDERIA FERRARI	36	Accident	166.621	1 :34.223	14	2	1 :13.199	Q3
NF	20	KOVALAINEN, H.	FIN	TEAM LOTUS	28	Transmission Driveshaft	159.451	1 :38.460	16	20	1 :16.786	Q1
NF	3	HAMILTON, L.	GBR	VODAFONE MCLAREN MERCEDES	7	Accident	160.591	1 :37.761	7	5	1 :13.565	Q3

NF: Non Finissant | Did not finish - **NP:** Non Partant | Did not start - **NQ :** Non qualifié | Not qualified - **DSQ :** Disqualifié | Disqualified - **P:** Pénalité | Penalty



GRAND PRIX DU CANADA 2012

10 JUN 2012 | JUNE 10, 2012

Circuit : Gilles-Villeneuve
Longueur | Length : 4.361 km
Distance | Distance : 305.270 km
Tours | Laps : 70
Temps | Weather : Ensoleillé | Sunny

Pole position : Sebastian VETTEL 1:13.784 212.778 km/h
Meilleur tour | Fastest Lap : Sebastian VETTEL 1:15.752 au tour | on lap 70
Meneurs successifs | Lap Leaders : VETTEL 1-15 HAMILTON 16, 21- 49, 64 - 70
ALONSO 17-19, 50 - 63 GROSJEAN 20
Partants-Finissants | Starters-Finishers : 24 - 20
Avance du vainqueur | Margin of victory : 2,513 secondes

COURSE | RACE

QUALIFICATIONS

POS	N°	PILOTE DRIVER	NAT	ÉCURIE TEAM	TOURS LAPS	TEMPS-ABANDON TIME-RETIREMENT	VITESSE MOYENNE AVE.SPEED km/h	MEILLEUR TEMPS FASTEST LAP	...AU TOUR ...ON LAP	GRILLE GRID	TEMPS TIME	
1	4	Lewis HAMILTON	GBR	VODAFONE MCLAREN MERCEDES	70	1:32:29.586	203.838	1 :17.020	59	2	1 :14.087	Q3
2	10	Romain GROJEAN	FRA	LOTUS F1 TEAM	70	1:32:32.099 (+02.513s)	203.194	1 :17.264	57	7	1 :14.645	Q3
3	15	Sergio PEREZ	MEX	SAUBER F1 TEAM	70	1:32:34.846 (+05.260s)	205.455	1 :16.414	67	15	1 :15.156	Q2
4	1	Sebastian VETTEL	GER	RED BULL RACING	70	1:32:36.881 (+07.295s)	207.250	1 :15.752	70	1	1 :13.784	Q3
5	5	Fernando ALONSO	ESP	SCUDERIA FERRARI	70	1:32:42.997 (+13.411s)	201.742	1 :17.820	42	3	1 :14.151	Q3
6	8	Nico ROSBERG	GER	MERCEDES AMG PETRONAS F1 TEAM	70	1:32:43.428 (+13.842s)	203.732	1 :17.060	67	5	1 :14.411	Q3
7	2	Mark WEBBER	AUS	RED BULL RACING	70	1:32:44.671 (+15.085s)	203.545	1 :17.131	62	4	1 :14.346	Q3
8	9	Kimi RAIKKONEN	FIN	LOTUS F1 TEAM	70	1:32:45.153 (+15.567s)	204.518	1 :16.764	70	12	1 :14.734	Q2
9	14	Kamui KOBAYASHI	JPN	SAUBER F1 TEAM	70	1:32:54.018 (+24.432s)	202.670	1 :17.464	61	11	1 :14.688	Q2
10	6	Felipe MASSA	BRA	SCUDERIA FERRARI	70	1:32:54.858 (+25.272s)	206.080	1 :16.182	69	6	1 :14.465	Q3
11	11	Paul DI RESTA	GBR	SAHARA FORCE INDIA F1 TEAM	70	1:33:07.279 (+37.693s)	203.313	1 :17.219	63	8	1 :14.705	Q3
12	12	Nico HULKENBERG	GBR	SAHARA FORCE INDIA F1 TEAM	70	1:33:15.822 (+46.236s)	203.357	1 :17.202	62	13	1 :14.748	Q2
13	18	Pastor MALDONADO	VEN	WILLIAMS F1 TEAM	70	1:33:16.638 (+47.052s)	202.604	1 :17.489	67	22	1 :15.231	Q2
14	16	Daniel RICCIARDO	AUS	SCUDERIA TORO ROSSO	70	1:33:34.061 (+64.475s)	204.932	1 :16.609	70	14	1 :15.078	Q2
15	17	Jean-Eric VERGNE	FRA	SCUDERIA TORO ROSSO	69	+ 1 tour/lap	201.600	1 :17.875	55	19	1 :16.602	Q1
16	3	Jenson BUTTON	GBR	VODAFONE MCLAREN MERCEDES	69	+ 1 tour/lap	201.683	1 :17.843	63	10	1 :15.182	Q3
17	19	Bruno SENNA	BRA	WILLIAMS F1 TEAM	69	+ 1 tour/lap	201.750	1 :17.817	67	16	1 :15.170	Q2
18	20	Heikki KOVALAINEN	FIN	CATERHAM F1 TEAM	69	+ 1 tour/lap	200.947	1 :18.128	62	17	1 :16.263	Q1
19	21	Vitaly PETROV	RUS	CATERHAM F1 TEAM	69	+ 1 tour/lap	201.037	1 :18.093	58	18	1 :16.482	Q1
20	25	Charles PIC	FRA	MARUSSIA F1 TEAM	67	+ 2 tour/laps	194.707	1 :20.632	63	23	1 :18.255	Q1
NF	24	Timo GLOCK	GER	MARUSSIA F1 TEAM	56	Freins Brakes	193.746	1 :21.032	47	21	1 :17.901	Q1
NF	7	M. SCHUMACHER	GER	MERCEDES AMG PETRONAS F1 TEAM	43	Aileron Rear wing	200.166	1 :18.433	37	9	1 :14.812	Q3
NF	22	Pedro DE LA ROSA	ESP	HRT F1 TEAM	24	Freins Brakes	192.550	1 :21.535	23	20	1 :17.492	Q1

NF: Non Finissant | Did not finish - NP: Non Partant | Did not start - NQ : Non qualifié | Not qualified - DSQ : Disqualifié | Disqualified - P: Pénalité | Penalty



GRAND PRIX DU CANADA 2013

9 JUIN 2013 | JUNE 9, 2013

Circuit : Gilles-Villeneuve
Longueur | Length : 4.361 km
Distance | Distance : 305.270 km
Tours | Laps : 70
Temps | Weather : Ensoleillé | Sunny

Pole position : Sebastian VETTEL 1:12.425 209.035 km/h
Meilleur tour | Fastest Lap : Mark WEBBER 1:16.182 au tour | on lap 69
Meneurs successifs | Lap Leaders : VETTEL 1-15; 19-70 HAMILTON 16-18
Partants-Finissants | Starters-Finishers : 22 - 19
Avance du vainqueur | Margin of victory : 14.408s

COURSE | RACE

POS	N°	PILOTE DRIVER	NAT	ÉCURIE TEAM	TOURS LAPS	TEMPS-ABANDON TIME-RETIREMENT	VITESSE MOYENNE AVE.SPEED km/h	MEILLEUR TEMPS FASTEST LAP	...AU TOUR ...ON LAP	QUALIFICATIONS	
										GRILLE GRID	TEMPS TIME
1	1	Sebastian VETTEL	DEU	INFINITI RED BULL RACING	70	1 : 32 : 09.143	205.060	1 :16.561	55	1	1 :25.425 Q3
2	3	Fernando ALONSO	ESP	SCUDERIA FERRARI	70	1 : 32 : 23.551	206.023	1 :16.203	69	6	1 :26.504 Q3
3	10	Lewis HAMILTON	GBR	MERCEDES AMG PETRONAS F1 TEAM	70	1 : 32 : 25.085	205.616	1 :16.354	69	2	1 :25.512 Q3
4	2	Mark WEBBER	AUS	INFINITI RED BULL RACING	70	1 : 32 : 34.874	206.080	1 :16.182	69	5	1 :26.208 Q3
5	9	Nico ROSBERG	DEU	MERCEDES AMG PETRONAS F1 TEAM	70	1 : 33 : 18.868	205.132	1 :16.534	70	4	1 :26.008 Q3
6	18	Jean-Eric VERGNE	FRA	SCUDERIA TORO ROSSO	69	+ 1 tour/lap	201.512	1 :17.909	61	7	1 :26.543 Q3
7	14	Paul DI RESTA	GBR	SAHARA FORCE INDIA	69	+ 1 tour/lap	201.688	1 :17.841	63	17	1 :24.908 Q1
8	4	Felipe MASSA	BRA	SCUDERIA FERRARI	69	+ 1 tour/lap	204.053	1 :16.939	69	16	1 :30.354 Q2
9	7	Kimi RAIKKONEN	FIN	LOTUS F1 TEAM	69	+ 1 tour/lap	201.883	1 :17.766	61	9	1 :27.432 Q3
10	15	Adrian SUTIL	DEU	SAHARA FORCE INDIA	69	+ 1 tour/lap	202.070	1 :17.694	68	8	1 :27.348 Q3
11	6	Sergio PEREZ	MEX	VODAFONE MCLAREN MERCEDES	69	+ 1 tour/lap	202.918	1 :17.369	69	12	1 :29.761 Q2
12	5	Jenson BUTTON	GBR	VODAFONE MCLAREN MERCEDES	69	+ 1 tour/lap	202.685	1 :17.458	68	14	1 :30.068 Q2
13	8	Romain GROSJEAN	FRA	LOTUS F1 TEAM	69	+ 1 tour/lap	202.296	1 :17.607	62	19	1 :25.716 Q1
14	17	Valtteri BOTTAS	FIN	WILLIAMS F1 TEAM	69	+ 1 tour/lap	201.267	1 :18.004	63	3	1 :25.897 Q3
15	19	Daniel RICCIARDO	AUS	SCUDERIA TORO ROSSO	68	+ 2 tour/laps	200.616	1 :18.257	68	10	1 :27.946 Q3
16	16	Pastor MALDONADO	VEN	WILLIAMS F1 TEAM	68	+ 2 tour/laps	201.006	1 :18.105	68	13	1 :29.917 Q2
17	22	Jules BIANCHI	FRA	MARUSSIA F1 TEAM	68	+ 2 tour/laps	199.049	1 :18.873	68	20	1 :26.508 Q1
18	20	Charles PIC	FRA	CATERHAM F1 TEAM	67	+ 3 tours/laps	197.778	1 :19.380	60	18	1 :25.626 Q1
19	23	Max CHILTON	GBR	MARUSSIA F1 TEAM	67	+ 3 tours/laps	197.315	1 :19.566	67	21	1 :27.062 Q1
20	12	Esteban GUTIERREZ	MEX	SAUBER F1 TEAM	63	Accident	197.534	1 :19.478	52	15	1 :30.315 Q2
NF	11	Nico HULKENBERG	DEU	SAUBER F1 TEAM	45	Crevaison flat	198.588	1 :19.056	40	11	1 :29.435 Q2
NF	21	Giedo VAN DER GARDE	DUT	CATERHAM F1 TEAM	43	Accident	191.901	1 :21.811	42	22	1 :27.110 Q1

NF: Non Finissant | Did not finish - **NP:** Non Partant | Did not start - **NQ:** Non qualifié | Not qualified - **DSQ:** Disqualifié | Disqualified - **P:** Pénalité | Penalty

PERFORMANCE DES PILOTES LORS DES 44 GRANDS PRIX DU CANADA | DRIVER RECORDS FOR THE PAST 44 GRAND PRIX DU CANADA

VICTOIRES | WINS

7	SCHUMACHER, Michael (DEU)	2004, 2003, 2002, 2000, 1998, 1997, 1994
3	HAMILTON, Lewis (GBR)	2012, 2010, 2007
	PIQUET, Nelson (BRA)	1991, 1984, 1982
2	SENNA, Ayrton (BRA)	1990, 1988
	JONES, Alan (AUS)	1980, 1979
	STEWART, Jackie (GBR)	1972, 1971
	ICKX, Jacky (BEL)	1970, 1969
1	VETTEL, Sebastian (DEU)	2013
	BUTTON, Jenson (GBR)	2011
	KUBICA, Robert (POL)	2008
	ALONSO, Fernando (ESP)	2006
	RAIKKONEN, Kimi (FIN)	2005
	SCHUMACHER, Ralf (DEU)	2001
	HAKKINEN, Mika (FIN)	1999
	HILL, Damon (GBR)	1996
	ALESİ, Jean (FRA)	1995
	PROST, Alain (FRA)	1993
	BERGER, Gerhard (AUT)	1992
	BOUTSEN, Thierry (BEL)	1989
	MANSELL, Nigel (GBR)	1986
	ALBORETO, Michele (ITA)	1985
	ARNOUX, René (FRA)	1983
	LAFFITE, Jacques (FRA)	1981
	VILLENEUVE, Gilles (CAN)	1978
	SCHECKTER, Jody (AFS)	1977
	HUNT, James (GBR)	1976
	FITTIPALDI, Emerson (BRA)	1974
	REVSON, Peter (USA)	1973
	HULME, Denny (NZL)	1968
	BRABHAM, Jack (AUS)	1967

POINTS

118	SCHUMACHER, M.	16	DEPAILLER, P.	6	JOHANSSON, S.	2	SURTEES, J.
75	HAMILTON, L.		KUBICA, R.		KOBAYASHI, K.		SUTIL, A.
60	ALONSO, F.		MANSELL, N.		LAUDA, N.		VERSTAPPEN, J.
68	VETTEL, S.	15	BRABHAM, J.		MASS, J.		WISELL, R.
49	BUTTON, J.		FITTIPALDI, E.		MODENA, S.	1	BUEMI, S.
	WEBBER, M.		REVSON, P.		MONTOYA, J.P.		BRAMBILLA, V.
46	PIQUET, N.		WATSON, J.		PIRONI, D.		CAFFI, A.
41	BARRICHELLO, R.		PEREZ, S.		TAMBAY, P.		CEVERT, F.
39	RÄIKKONEN, K.	14	ARNOUX, R.		VILLENEUVE, J.		COMAS, E.
34	PROST, A.	13	BOUTSEN, T.		KOVALAINEN, H.		DALY, D.
32	FISICHELLA, G.		REUTEMANN, C.		GLOCK, T.		DE LA ROSA, P.
30	ALESİ, J.	12	HUNT, J.		ALGUERSUARI, J.		DINIZ, P.
26	MASSA, F.		IRVINE, E.		ANDRETTI, M.		GANLEY, H.
	ROSBERG, N.	10	DE CESARIS, A.		DONOHUE, M.		GETHIN, P.
25	COULTHARD, D.		PETERSON, R.		GURNEY, D.		KLIEN, C.
	HULME, D.		PETROV, V.		HERBERT, J.		LEHTO, J.J.
	SCHUMACHER, R.	9	ALBORETO, M.		OLIVER, J.		MAGNUSSEN, J.
21	JONES, A.		DE ANGELIS, E.		PANIS, O.		MORBIDELLI, G.
	SCHECKTER, J.		LAFFITE, J.		RINDT, J.		NAKANO, S.
	STEWART, J.		ROSBERG, K.		WENDLINGER, K.		PALMER, J.
	VILLENEUVE, G.	8	McLAREN, B.		BRUNDLE, M.		REBAQUE, H.
20	HILL, D.		TRULLI, J.		FRENTZEN, H.H.		SERVOZ-GAVIN, J.
	SENNA, A.		KOBAYASHI, K.		GIACOMELLI, B.		WARWICK, D.
19	BERGER, G.		VERGNE, J-E.		SATO, T.		
	HAKKINEN, M.	7	RODRIGUEZ, P.		2	CAPELLI, I.	
	HEIDFELD, N.		AMON, C.			ELFORD, V.	
	PATRESE, R.	6	BELTOISE, J.P.			GACHOT, B.	
	REGAZZONI, C.		CHEEVER, E.			GLOCK, T.	
18	GROSJEAN, R.		DI RESTA, P.			SPENCE, M.	
	ICKX, J.		HILL, G.			SURER, M.	

POLE POSITION, MEILLEURS TOURS & PODIUMS | POLE POSITION, FASTEST LAPS & PODIUMS

POLE POSITIONS		
6	SCHUMACHER, M.	2001, 2000, 1999, 1997, 1995, 1994
3	HAMILTON, L.	2010, 2008, 2007
	SENNA, A.	1992, 1990, 1988
	PIQUET, N.	1984, 1981, 1980
	VETTEL, S.	2013, 2012, 2011
2	PROST, A.	1993, 1989
	STEWART, J.	1971, 1970
	SCHUMACHER, R.	2004, 2003
1	ALONSO, F.	2006
	BUTTON, J.	2005
	MONTOYA, J.P.	2002
	COULTHARD, D.	1998
	HILL, D.	1996
	PATRESE, R.	1991
	MANSELL, N.	1986
	DE ANGELIS, E.	1985
	ARNOUX, R.	1983
	PIRONI, D.	1982
	JONES, A.	1979
	JARIER, J-P.	1978
	ANDRETTI, Ma.	1977
	HUNT, J.	1976
	FITTIPALDI, E.	1974
	PETERSON, R.	1973
	REVSON, P.	1972
	ICKX, J.	1969
	RINDT, J.	1968
	CLARK, J.	1967

MEILLEURS TOURS FASTEST LAPS		
4	SCHUMACHER, M.	1998, 1995, 1994, 1993
3	RAIKKONEN, K.	2008, 2006, 2005
2	ALONSO, F.	2007, 2004
	BERGER, G.	1992, 1990
	SENNA, A.	1988, 1985
	PIQUET, N.	1986, 1984
	PIRONI, D.	1982, 1980
	JONES, A.	1979, 1978
1	WEBBER, M.	2013
	VETTEL, S.	2012
	BUTTON, J.	2011
	KUBICA, R.	2010
	BARRICHELLO, R.	2004
	MONTOYA, J.P.	2002
	SCHUMACHER, R.	2001
	HAKKINEN, M.	2000
	IRVINE, E.	1999
	COULTHARD, D.	1997
	VILLENEUVE, J.	1996
	MANSELL, N.	1991
	PALMER, J.	1989
	TAMBAY, P.	1983
	WATSON, J.	1981
	ANDRETTI, Ma.	1977
	DEPAILLER, P.	1976
	LAUDA, N.	1974
	FITTIPALDI, E.	1973
	STEWART, J.	1972
	HULME, D.	1971
	REGAZZONI, C.	1970
	ICKX, J.	1969
	RINDT, J.	1968
	CLARK, J.	1967

PODIUMS			
12	SCHUMACHER, M.	1 ^{er/st} x 7	2 ^{e/nd} x 5
5	PIQUET, N.	1 ^{er/st} x 3	2 ^{e/nd} x 1
	PROST, A.	1 ^{er/st} x 1	2 ^{e/nd} x 2
	ALESİ, J.	1 ^{er/st} x 1	2 ^{e/nd} x 1
	BARRICHELLO, R.		2 ^{e/nd} x 3
4	HAMILTON, L.	1 ^{er/st} x 3	3 ^{e/rd} x 2
	FISICHELLA, G.		2 ^{e/nd} x 2
3	ALONSO, F.	1 ^{er/st} x 1	2 ^{e/nd} x 1
	BUTTON, J.	1 ^{er/st} x 1	2 ^{nd/e} X 1
	HILL, D.	1 ^{er/st} x 1	2 ^{e/nd} x 1
	HULME, D.	1 ^{er/st} x 1	2 ^{e/nd} x 1
	VILLENEUVE, G.	1 ^{er/st} x 1	2 ^{e/nd} x 1
	PATRESE, R.		2 ^{e/nd} x 2
	REGAZZONI, C.		2 ^{e/nd} x 2
	IRVINE, E.		3 ^{e/rd} x 3
2	ICKX, J.	1 ^{er/st} x 2	
	SENNA, A.	1 ^{er/st} x 2	
	STEWART, J.	1 ^{er/st} x 2	
	BRABHAM, J.	1 ^{er/st} x 1	2 ^{e/nd} x 1
	FITTIPALDI, E.	1 ^{er/st} x 1	2 ^{e/nd} x 1
	REVSON, P.	1 ^{er/st} x 1	2 ^{e/nd} x 1
	SCHECKTER, J.	1 ^{er/st} x 1	2 ^{e/nd} x 1
	SCHUMACHER, R.	1 ^{er/st} x 1	2 ^{e/nd} x 1
	BOUTSEN, T.	1 ^{er/st} x 1	3 ^{e/rd} x 1
	HAKKINEN, M.	1 ^{er/st} x 1	3 ^{e/rd} x 1
	MANSELL, N.	1 ^{er/st} x 1	3 ^{e/rd} x 1
	RAIKKONEN, K.	1 ^{er/st} x 1	3 ^{e/rd} x 1
	VETTEL, S.	1 ^{er/st} x 1	2 ^{e/nd} x 1
	DEPAILLER, P.		2 ^{e/nd} x 2
	HEIDFELD, N.		2 ^{e/nd} x 2
	COULTHARD, D.		2 ^{e/nd} x 1
	REUTEMAN, C.		2 ^{e/nd} x 1
	WATSON, J.		2 ^{e/nd} x 1
1	ALBORETO, M.	1 ^{er/st} x 1	
	ARNOUX, R.	1 ^{er/st} x 1	
	BERGER, G.	1 ^{er/st} x 1	
	KUBICA, R.	1 ^{er/st} x 1	
	HUNT, J.	1 ^{er/st} x 1	
	LAFFITE, J.	1 ^{er/st} x 1	
	CHEEVER, E.	2 ^{e/nd} x 1	
	GROSJEAN, R.	2 ^{e/nd} x 1	
	JOHANNSSON, S.	2 ^{e/nd} x 1	
	LAUDA, N.	2 ^{e/nd} x 1	
	MCLAREN, B.	2 ^{e/nd} x 1	
	MODENA, S.	2 ^{e/nd} x 1	
	VILLENEUVE, J.	2 ^{e/nd} x 1	
	AMON, C.	3 ^{e/rd} x 1	
	DE CESARIS, A.	3 ^{e/rd} x 1	
	DONOHUE, M.	3 ^{e/rd} x 1	
	GURNEY, D.	3 ^{e/rd} x 1	
	MASS, J.	3 ^{e/rd} x 1	
	OLIVER, J.	3 ^{e/rd} x 1	
	PEREZ, S.	3 ^{e/rd} x 1	
	PIRONI, D.	3 ^{e/rd} x 1	
	RINDT, J.	3 ^{e/rd} x 1	
	RODRIGUEZ, P.	3 ^{e/rd} x 1	
	TAMBAY, P.	3 ^{e/rd} x 1	
	WEBBER, M.	3 ^{e/rd} x 1	
	WURZ, A.	3 ^{e/rd} x 1	

NOMBRE DE FOIS DANS LES POINTS, TOURS EN TÊTE & NOMBRE DE DÉPART | MOST OFTEN IN THE POINTS, LAPS IN THE LEAD & MOST STARTS

NOMBRE DE FOIS DANS LES POINTS MOST OFTEN IN THE POINTS				
14 SCHUMACHER, M.	4 HAMILTON, L.	2 DI RESTA, P.	1 CAFFI, A.	1 LETHO, J.J.
9 BARRICHELLO, R. PIQUET, N.	HAKKINEN, M. HEIDFELD, N.	FITTIPALDI, E. HERBERT, J.	CAPELLI, I. CEVERT, F.	MAGNUSSEN, J. MODENA, S.
8 RAIKKONEN, K.	PATRESE, R.	HILL, G.	CHEEVER, E.	MORBIDELLI, G.
7 FISICHELLA, G. PROST, A.	SCHECKTER, J. STEWART, J.	HUNT, J. ICKX, J.	COMAS, E. DALY, D.	NAKANO, S. OLIVER, J.
6 ALESI, J. ALONSO, F. MASSA, F. WEBBER, M.	TRULLI, J. VILLENEUVE, G.	KOBAYASHI, K. KUBICA, R.	DINIZ, P. DONOHUE, M.	PALMER, J. PERREZ, S.
5 COULTHARD, D. HULME, D. MANSELL, N. REGAZZONI, C. SCHUMACHER, R. VETTEL, S. WATSON, J.	3 AMON, C. HILL, D. IRVINE, E. JONES, A. REUTEMANN, C. SENNA, A. ROSBERG, K. ROSBERG, N.	MASS, J. MCLAREN, B. PANIS, O. PETERSON, R. PIRONI, D. RODRIGUEZ, P. SUTIL, A. TAMBAY, P. WENDLINGER, K. WURZ, A.	ELFORD, V. FRENTZEN, H-H. GACHOT, B. GANLEY, H. GETHIN, P. GIACOMELLI, B. GLOCK, T. GURNEY, D. JOHANSSON, S. KLIEN, C. KOVALAINEN, H. LAFFITE, J. LAUDA, N.	PETROV, V. REBAQUE, H. RINDT, J. SATO, T. SERVOZ-GAVIN, J. SPENCE, M. SURER, M. SURTEES, J. VERGNE, J-E. VERSTAPPEN, J. VILLENEUVE, J. WARWICK, D. WISELL, R.
4 ARNOUX, R. BERGER, G. DE ANGELIS, E. DE CESARIS, A. DEPAILLER, P.	2 BELTOISE, J.P. BOUTSEN, T. BRABHAM, J. BRUNDLE, M. BUEMI, S. BUTTON, J.	1 ALBORETO, M. ALGUERSUARI, J ANDRETTI, Mα. BRAMBILLA, V.		

PLUS DE DÉPARTS MOST STARTS		
18 BARRICHELLO, R. PATRESE, R. SCHUMACHER, M.	9 FITTIPALDI, E. FRENTZEN, H-H. HERBERT, J. IRVINE, E. JARIER, J.P. SENNA, A. WATSON, J	5 GLOCK, T. KOVALAINEN, H SUTIL, A.
15 COULTHARD, D.		4 KUBICA, R. VETTEL, S.
14 DE CESARIS, A. TRULLI, J.		3 PETROV, V. DI RESTA, P MALDONADO, P.
13 BUTTON, J. FISICHELLA, G. PIQUET, N.	8 ANDRETTI, Mα. CHEEVER, E. DE LA ROSA, P. HILL, G. HULME, D. REUTEMANN, C. WARWICK, D.	2 ALGUERSUARI, J BUEMI, S. GROSJEAN, R. HULKENBERG, N. KOBAYASHI, K. PERREZ, S. PIC, C. RICCIARDO, D. VERGNE, J-E.
12 ALBORETO, M. ALESI, J. LAFFITE, J.		
11 ALONSO, F. PROST, A. BERGER, G. MANSELL, N. WEBBER, M.	7 BELTOISE, J.P. AMON, C. ROSBERG, K. DE ANGELIS, E. HILL, D. ICKX, J. JONES, A. PETERSON, R. ROSBERG, N. STEWART, J	1 BIANCHI, J. CHANDOCK, K CHILTON, M D'AMBROSIO, J. DI GRASSI GUTIERREZ, E LIUZZI, V. SENNA, B. VAN DER GARDE G
10 ARNOUX, R. BOUTSEN, T. HAKKINEN, M. HEIDFELD, N MASSA, F. PANIS, O. RAIKKONEN, K. SCHUMACHER, R VILLENEUVE, J		
9 BRUNDLE, M.	6 DINIZ, P. HAMILTON, L MONTOYA, J.P.	

TOURS EN TÊTE DRIVERS WITH MOST LAPS IN THE LEAD				
433 SCHUMACHER, M.	88 LAUDA, N	49 JARIER, J.P.	23 BRABHAM, J.	4 WARWICK, D.
187 STEWART, J.	76 ANDRETTI, M	40 BARICHELLO, R. HAKKINEN, M.	MONTOYA, J.P. WEBBER, M.	3 GLOCK, T. MASSA, F. NANINI, A. BOUTSEN, T SCHECKTER, J.
159 HAMILTON, L.	73 ARNOUX, R. HUNT, J.	39 COULTHARD, D.	15 DE ANGELIS, E.	
157 VETTEL, S.		34 PATRESE, R. REVSON, P.	13 CLARK, J.	
154 PIQUET, N.	72 AMON, C. HULME, D.		11 ALESI, J.	
131 MANSELL, N.		29 KUBICA, R.	10 HEIDFELD	2 TRULLI, J.
129 SENNA, A.	71 VILLENEUVE, G.	28 PIRONI, D.	8 VILLENEUVE, J.	1 BUTTON, J. BUEMI, S GROSJEAN, R. TAMBAY, P.
117 ICKX, J.	66 HILL, D.	27 RAIKKONEN, K.	7 OLIVER, J.	
103 ALONSO, F.	56 FISICHELLA, G.	26 FITTIPALDI, E. PETERSON, R.	6 BELTOISE, J.P.	
90 PROST, A. SCHUMACHER, R. BERGER, G	55 ALBORETO, M. 51 LAFFITE, J. 50 JONES, A.		5 RINDT, J. ROSBERG, K.	

DÉTENTEURS DE LA POLE QUI ONT REMPORTÉ LE GRAND PRIX DU CANADA
POLE-SITTERS WHO WON THE GRAND PRIX DU CANADA

2013	VETTEL, S.	1993	PROST, A.	1979	JONES, A.
2010	HAMILTON, L.	1988	SENN, A.	1976	HUNT, J.
2006	ALONSO, F.	1986	MANSELL, N.	1974	FITTIPALDI, E.
2000	SCHUMACHER, M.	1984	PIQUET, N.	1971	STEWART, J.
1997	SCHUMACHER, M.	1983	ARNOUX, R.	1969	ICKX, J.
1994	SCHUMACHER, M.				

DÉTENTEURS DE LA POLE QUI ONT ABANDONNÉ RAPIDEMENT APRÈS LE DÉPART
POLE-SITTERS WHO QUICKLY RETIRED AFTER THE START

2008	HAMILTON, L.	après 19 tours <i>after 19 laps</i>	1980	PIQUET, N.	après 23 tours <i>after 23 laps</i>
1998	COULTHARD, D.	après 18 tours <i>after 18 laps</i>	1973	PETERSON, R.	après 16 tours <i>after 16 laps</i>
1989	PROST, A.	après 2 tours <i>after 2 laps</i>			

PLUS GRAND NOMBRE DE DÉPARTS AU CANADA AVANT DE L'EMPORTER
MOST STARTS AT THE CANADIAN GRAND PRIX BEFORE WINNING IT

12	1993	PROST, A.	7	1981	LAFFITE, J.
11	2011	BUTTON, J.	5	2005	RAIKKONEN, K.
8	1999	HAKKINEN, M.	5	2001	SCHUMACHER, R.
7	1995	ALES, J.	4	2006	ALONSO, F.
7	1992	BERGER, G.	3	2013	VETTEL, S.

PREMIER DÉPART EN CARRIÈRE AU CANADA (10 GP ET +)
FIRST CAREER START IN CANADA (10 GRANDS PRIX AND MORE)

2004	GLOCK, T.	1980	DE CESARIS, A.
1997	WURZ, A.	1979	ZUNINO, R.
1984	ROTHENGATTER, H.	1971	DONOHUE, M.
		1968	PESCAROLO, H.

DERNIER DÉPART EN CARRIÈRE AU CANADA (10 GP ET +)
LAST CAREER START IN CANADA (10 GP AND MORE)

1998	MAGNUSSEN, J.	1977	NEVE, P.	1973	CEVERT, F.
1991	JOHANSSON, S.	1976	EDWARDS, G.	1973	STEWART, J.
1989	DANNER, C.	1974	BELTOISE, J.P.	1971	EATON, G.

PREMIÈRE VICTOIRE EN CARRIÈRE AU CANADA
FIRST CAREER WIN IN CANADA

1978	VILLENEUVE, G.	1995	ALES, J.	2008	KUBICA, R.
1989	BOUTSEN, T.	2007	HAMILTON, L.		

DERNIÈRE VICTOIRE EN CARRIÈRE AU CANADA
LAST CAREER WIN IN CANADA

1991	PIQUET, N.	1981	LAFFITE, J.	1973	REVSON, P.
-------------	------------	-------------	-------------	-------------	------------

PLUS JEUNES GAGNANTS DU GP DU CANADA
CANADIAN GRAND PRIX YOUNGEST WINNERS

2007	HAMILTON, L.	à 22 ans, 5 mois et 3 jours <i>at 22 years, 5 months and 3 days</i>
2008	KUBICA, R.	à 23 ans, 6 mois, 1 jour <i>at 23 years, 6 months and 1 day</i>
1969	ICKX, J.	à 24 ans, 8 mois et 29 jours <i>at 24 years, 8 months and 29 days</i>
2006	ALONSO, F.	à 24 ans, 11 mois et 4 jours <i>at 24 years, 11 months and 4 days</i>
1994	SCHUMACHER, M.	à 25 ans, 6 mois et 9 jours <i>at 25 years, 6 months and 9 days</i>
2005	RAIKKONEN, K.	à 25 ans, 7 mois et 26 jours <i>at 25 years, 7 months and 26 days</i>

GAGNANTS LES PLUS ÂGÉS DU GP DU CANADA
CANADIAN GRAND PRIX OLDEST WINNERS

1967	BRABHAM, J.	à 41 ans, 4 mois et 25 jours <i>at 41 years, 4 months and 25 days</i>
1991	PIQUET, N.	à 38 ans, 9 mois et 20 jours <i>at 38 years, 9 months and 20 days</i>
1993	PROST, A.	à 38 ans, 3 mois et 20 jours <i>at 38 years, 3 months and 20 days</i>
1981	LAFFITE, J.	à 37 ans, 10 mois et 6 jours <i>at 37 years, 10 months and 6 days</i>
2004	SCHUMACHER, M.	à 35 ans, 5 mois et 10 jours <i>at 35 years, 5 months and 10 days</i>

DÉPARTS POUR LE PLUS GRAND NOMBRE DE CONSTRUCTEURS DIFFÉRENTS
DRIVERS WHO STARTED FOR THE HIGHEST NUMBER OF CONSTRUCTORS

9	DE CESARIS, A.	Alfa Roméo, McLaren, Ligier, Minardi, Rial, Dallara, Jordan, Tyrrell, Sauber
6	CHEEVER, E.	Osella, Tyrrell, Ligier, Renault, Alfa Roméo, Arrows
	PATRESE, R.	Shadow, Arrows, Brabham, Alfa Roméo, Williams, Benetton
	FISICHELLA, G.	Minardi, Jordan 2x, Benetton, Sauber, Renault, Force India
	TRULLI, J.	Minardi, Prost, Jordan, Renault, Toyota, Lotus
	HEIDFELD, N.	Prost, Sauber, Jordan, Williams, BMW, Renault
	BUTTON, J.	Williams, Benetton, Renault, BAR, Honda, McLaren
5	ALBORETO, M.	Tyrrell, Ferrari, Arrows, Footwork, Minardi
	ALESI, J.	Tyrrell, Ferrari, Benetton, Sauber, Prost
	BOUTSEN, T.	Arrows, Benetton, Williams, Ligier, Jordan
	BRUNDLE, M.	Tyrrell, Brabham, Benetton, Ligier, McLaren
	HERBERT, J.	Lotus, Benetton, Sauber, Stewart, Jaguar
	LAUDA, N.	March, BRM, Ferrari, Brabham, McLaren
	BARRICHELLO, R.	Jordan, Stewart, Ferrari, Honda, Williams
4	PANIS, O.	Ligier, Prost, Bar, Toyota
	VERSTAPPEN, J.	Footwork, Tyrell, Arrows, Minardi
	VILLENEUVE, J.	Williams, BAR, Sauber, BMW Sauber

ABANDONS APRÈS AVOIR MENÉ PLUS DE LA MOITIÉ DE LA COURSE
DRIVERS WHO RETIRED AFTER LEADING MORE THAN HALF OF THE RACE

1995	SCHUMACHER, M. Benetton Renault	Arrêt après avoir mené 57 des 68 tours (84% de l'épreuve) - Non classé Retired after leading 57 of the 68 laps (84% of the race) - Not classified.
1992	SENNA, A. McLaren Honda	Abandon après avoir mené 37 des 69 tours (54% de l'épreuve) - Non classé Retired after leading 37 of the 69 laps (54% of the race) - Not classified.
1991	MANSELL, N. Williams Renault	Abandon après avoir mené 68 des 69 tours (99% de l'épreuve) - Non classé Retired after leading 68 of the 69 laps (99% of the race) - Not classified.
1978	JARIER, J.P. Lotus Ford	Abandon après avoir mené 49 des 70 tours (70% de l'épreuve) - Non classé Retired after leading 49 of the 70 laps (70% of the race) - Not classified.
1977	ANDRETTI, M. Lotus Ford	Abandon après avoir mené 76 des 80 tours (95% de l'épreuve) - Non classé Retired after leading 76 of the 80 laps (95% of the race) - Not classified.
1974	LAUDA, N. Ferrari	Abandon après avoir mené 67 des 80 tours (84% de l'épreuve) - Non classé Retired after leading 67 of the 80 laps (84% of the race) - Not classified.
1968	AMON, C. Ferrari	Abandon après avoir mené 72 des 90 tours (80% de l'épreuve) - Non classé Retired after leading 72 of the 90 laps (80% of the race) - Not classified.

"HAT TRICKS" & GRANDS CHELEMS

1994	SCHUMACHER, M.	Pole, Meilleur tour, Victoire, Seul meneur Pole, Fastest lap, Win, Lonely leader
1988	SENNA, A.	Pole, Meilleur tour, Victoire Pole, Fastest lap, Win
1984	PIQUET, N.	Pole, Meilleur tour, Victoire, Seul meneur Pole, Fastest lap, Win, Lonely leader
1979	JONES, A.	Pole, Meilleur tour, Victoire Pole, Fastest lap, Win
1969	ICKX, J.	Pole, Meilleur tour, Victoire Pole, Fastest lap, Win

PILOTES CANADIENS AU GRAND PRIX DU CANADA
CANADIAN DRIVERS WHO STARTED AT THE GRAND PRIX DU CANADA

VILLENEUVE, J.	2006, 2005, 2003, 2002, 2001, 2000, 1999, 1998, 1997, 1996
VILLENEUVE, G.	1981, 1980, 1979, 1978, 1977
WIETZES, E.	1974, 1967
BRACK, B.	1972, 1969, 1968
EATON, G.	1971, 1970
PEASE, A.	1969, 1967
CORDTS, J.	1969

VAINQUEURS AU GRAND PRIX DU CANADA ET CHAMPIONS DU MONDE LA MÊME ANNÉE | GRAND PRIX DU CANADA WINNER AND WORLD CHAMPION THE SAME YEAR

2013	VETTEL, S.	2000	SCHUMACHER, M.	1990	SENNA, A.
2006	ALONSO, F.	1999	HAKKINEN, M.	1988	SENNA, A.
2004	SCHUMACHER, M.	1996	HILL, D.	1980	JONES, A.
2003	SCHUMACHER, M.	1994	SCHUMACHER, M.	1975	HUNT, J.
2002	SCHUMACHER, M.	1993	PROST, A.	1971	STEWART, J.

**COMBINAISONS PILOTE/CONSTRUCTEUR AVEC LE PLUS DE DÉPARTS
DRIVER/CONSTRUCTOR COMBINATION WITH THE HIGHEST NUMBER OF STARTS**

11	SCHUMACHER, M.	Ferrari (1996 à to 2006)
9	LAFITTE, J.	Ligier (1976 à to 1982, 1985, 1986)
	COULTHARD, D.	McLaren (1996 à to 2004)
8	PIQUET, N.	Brabham (1978 à to 1985)
7	PROST, A.	McLaren (1980, 1984 à to 1989)
	MASSA, F.	Ferrari (2006 à to 2013)
	HAKKINEN, M.	McLaren (1994 à to 2001)
6	HULME, D.	McLaren (1968 à to 1974)
	BARRICHELLO, R.	Ferrari (2000 à to 2005)
	SENN, A.	McLaren (1988 à to 1993)
5	MARTINI, P.L.	Minardi (1985, 1989 à to 1991, 1994, 1995)
	DE ANGELIS, E.	Lotus (1980 à to 1985)
	ALESI, J.	Ferrari (1991 à to 1995)
4	ALONSO, F.	Renault (2003 à to 2006, 2008)
	ANDRETTI, M.	Lotus (1976 à to 1980)
	BERGER, G.	Ferrari (1988, 1989, 1993 à to 1995)
	BUTTON, J.	McLaren (2010 à to 2014)
	HAMILTON, L.	McLaren (2007 à to 2012)
	MANSELL, N.	Williams (1985, 1986, 1988, 1991, 1992)
	PATRESE, R.	Williams (1988 à to 1992)
	REGAZZONI, C.	Ferrari (1970 à to 1972, 1974, 1976)
	RAIKKONEN, K.	McLaren (2002 à to 2006)
	ROSBERG, N.	Mercedes (2010 à to 2014)
	VETTEL, S.	Red Bull (2010 à to 2014)
	WATSON, J.	McLaren (1979 à to 1983)

**COMBINAISONS PILOTE/CONSTRUCTEUR LES PLUS PRODUCTIVES
MOST PRODUCTIVE DRIVER/CONSTRUCTOR COMBINATION**

74 pts	SCHUMACHER, M. FERRARI	1 ^{er/st} x 6 ; 2 ^{e/nd} x 3
67 pts	VETTEL, S. RED BULL	1 ^{er/st} x 1 ; 2 ^{e/nd} x 1 ; 4 ^{e/th} x 2
43 pts	ALONSO, F. FERRARI	2 ^{e/nd} x 1 ; 3 ^{e/rd} x 1 ; 5 ^{e/th} x 1
28 pts	BARRICHELLO, R. FERRARI	2 ^{e/nd} x 2 ; 3 ^{e/rd} x 2 ; 5 ^{e/th} x 1
24 pts	SCHUMACHER, M. BENETTON	1 ^{er/st} x 1 ; 2 ^{e/st} x 2 ; 5 ^{e/th} x 1
23 pts	RAIKKONEN, K. MCLAREN	1 ^{er/st} x 1 ; 3 ^{e/rd} x 1 ; 4 ^{e/th} x 2 ; 5 ^{e/th} x 1 ; 6 ^{e/th} x 1
21 pts	VILLENEUVE, G. FERRARI	1 ^{er/st} x 1 ; 2 ^{e/nd} x 1 ; 3 ^{e/rd} x 1 ; 5 ^{e/th} x 1
	SCHUMACHER, R. WILLIAMS	1 ^{er/st} x 1 ; 2 ^{e/nd} x 1 ; 4 ^{e/th} x 1
20 pts	FISICHELLA, G. BENETTON	1 ^{er/st} x 2 ; 5 ^{e/th} x 1
	STEWART, J. TYRRELL	1 ^{er/st} x 2 ; 5 ^{e/th} x 1
19 pts	PIQUET, N. BRABHAM	1 ^{er/st} x 2
	SENN, A. MCLAREN	2 ^{e/nd} x 2 ; 3 ^{e/rd} x 2
	HILL, D. WILLIAMS	1 ^{er/st} x 1 ; 2 ^{e/nd} x 1 ; 3 ^{e/rd} x 1
18 pts	ALESI, J. FERRARI	1 ^{er/st} x 1 ; 3 ^{e/rd} x 2

VICTOIRES WINS	
13	MCLAREN 2012, 2011, 2010, 2007, 2005, 1999, 1992, 1990, 1988, 1976, 1974, 1973, 1968
11	FERRARI 2004, 2003, 2002, 2000, 1998, 1997, 1995, 1985, 1983, 1978, 1970
7	WILLIAMS 2001, 1996, 1993, 1989, 1986, 1980, 1979
4	BRABHAM 1984, 1982, 1969, 1967
2	BENETTON 1994, 1991 TYRELL 1972, 1971
1	RED BULL 2013 BMW SAUBER 2008 RENAULT 2006 LIGIER 1981 WOLF 1977

MEILLEURS TOURS FASTEST LAPS	
11	MCLAREN 2011, 2007, 2006, 2005, 2000, 1997, 1992, 1990, 1988, 1981, 1971
8	FERRARI 2008, 2004, 1999, 1998, 1983, 1982, 1974, 1970
7	WILLIAMS 2002, 2001, 1996, 1991, 1986, 1979, 1978
5	LOTUS 1985, 1977, 1973, 1968, 1967
3	BENETTON 1995, 1994, 1993 TYRELL 1989, 1976, 1972
2	RED BULL 2012, 2013 RENAULT 2010, 2003 BRABHAM 1984, 1969
1	BAR 2005 LIGIER 1980

POLES POSITIONS	
11	MCLAREN 2010, 2008, 2007, 1998, 1992, 1990, 1989, 1988, 1976, 1974, 1972
8	WILLIAMS 2004, 2003, 2002, 1996, 1993, 1991, 1986, 1979
6	FERRARI 2001, 2000, 1999, 1997, 1983, 1982
5	LOTUS 1985, 1978, 1977, 1973, 1967 BRABHAM 1984, 1981, 1980, 1969, 1968
3	RED BULL 2013, 2012, 2011
2	BENETTON 1995, 1994 TYRELL 1971, 1970
1	RENAULT 2006 BAR 2005

POINTS													
289	FERRARI	60	BRABHAM	26	JORDAN	12	BRM	5	DALLARA	3	JAGUAR	1	FOOTWORK
278	MCLAREN	53	MERCEDES	22	LIGIER	10	FORCE INDIA		STEWART		PROST		ISO – MARLBORO
148	WILLIAMS	51	TYRELL	18	TORO ROSSO	7	ARROWS	4	ALFA ROMEO		SURTEES		
87	RED BULL	50	RENAULT	16	TOYOTA		SHADOW		EAGLE		SUPER AGURI		
74	BENETTON	40	SAUBER	15	MARCH	6	BAR	3	ENSIGN	2	COOPER		
69	LOTUS	28	BMW SAUBER		WOLF		MATRA		HESKETH		HONDA		

PERFORMANCE DES CONSTRUCTEURS LORS DES 44 GRANDS PRIX DU CANADA | CONSTRUCTOR RECORDS FOR THE PAST 44 GRAND PRIX DU CANADA

PODIUMS				
32	FERRARI	1 ^{er/st} x 11	2 ^{e/nd} x 10	3 ^{e/nd} x 11
29	MCLAREN	1 ^{er/st} x 13	2 ^{e/nd} x 8	3 ^{e/nd} x 8
18	WILLIAMS	1 ^{er/st} x 7	2 ^{e/nd} x 5	3 ^{e/nd} x 6
11	BENETTON	1 ^{er/st} x 2	2 ^{e/nd} x 6	3 ^{e/nd} x 3
7	BRABHAM	1 ^{er/st} x 4		2 ^{e/nd} x 3
5	TYRRELL	1 ^{er/st} x 2		2 ^{e/nd} x 3
	LOTUS	2 ^{e/nd} x 2		3 ^{e/nd} x 3
4	RED BULL	1 ^{er/st} x 1	2 ^{e/nd} x 1	3 ^{e/nd} x 2
3	BMW-Sauber	1 ^{er/st} x 1	2 ^{e/nd} x 2	
	JORDAN		2 ^{e/nd} x 1	3 ^{e/nd} x 2
2	LIGIER	1 ^{er/st} x 1		3 ^{e/nd} x 1
	MARCH		2 ^{e/nd} x 1	3 ^{e/nd} x 1
	RENAULT	1 ^{er/st} x 1	2 ^{e/nd} x 1	
	WOLF	1 ^{er/st} x 1	2 ^{e/nd} x 1	
1	BAR			3 ^{e/nd} x 1
	BRM			3 ^{e/nd} x 1
	DALLARA			3 ^{e/nd} x 1
	EAGLE			3 ^{e/nd} x 1
	MERCEDES			3 ^{e/nd} x 1
	SAUBER			3 ^{e/nd} x 1

DANS LES POINTS (SIX/HUIT/DIX PREMIERS) FINISHED IN THE POINTS (FIRST SIX/EIGHT/TEN)			
46 x	MCLAREN	4 x	TORO ROSSO
49 x	FERRARI		FORCE INDIA
26 x	WILLIAMS	2 x	ALFA ROMEO
19 x	LOTUS		DALLARA
14 x	BENETTON		ENSIGN
13 x	TYRRELL		JAGUAR
	RED BULL		PROST
10 x	BRABHAM		SHADOW
9 x	JORDAN		SURTEES
	RENAULT	1 x	BAR
	SAUBER		COOPER
7 x	LIGIER		EAGLE
6 x	TOYOTA		HESKETH
5 x	MERCEDES		HONDA
4 x	ARROWS		ISO
	BRM		SUPER AGURI
	MARCH		WOLF
	MATRA		

**PREMIER DÉPART EN CARRIÈRE AU CANADA
(10 GP & +)**
FIRST CAREER START IN CANADA (10 GP & MORE)

1974	PARNELLI, PENSKE
1970	TYRRELL

**DERNIER DÉPART EN CARRIÈRE AU CANADA
(10 GP & +)**
LAST CAREER START IN CANADA (10 GP & MORE)

1989	RIAL
1978	SURTEES
1969	EAGLE

TOURS EN TÊTE LAPS IN THE LEAD			
766	FERRARI	27	MATRA
654	MCLAREN	24	MARCH
438	WILLIAMS	23	BRM
291	BRABHAM	7	HONDA
179	RED BULL	5	TOYOTA
174	LOTUS	4	ARROWS
160	TYRRELL	3	MERCEDES
154	BENETTON	3	WOLF
129	RENAULT	1	SHADOW
78	LIGIER	1	TORO ROSSO
39	BMW-Sauber		

**PLUS GRAND NOMBRE DE DÉPARTS
MOST STARTS**

44	FERRARI	15	JORDAN
	MCLAREN	13	MARCH
35	WILLIAMS	8	BRM
30	LOTUS		OSELLA
26	TYRRELL		RED BULL
24	ARROWS		SURTEES
22	BRABHAM	7	BAR
20	LIGIER		PROST
	MINARDI		TORO ROSSO
18	BENETTON	6	TOYOTA
	RENAULT	5	FORCE INDIA
16	SAUBER		

PERFORMANCE DES CONSTRUCTEURS LORS DES 44 GRANDS PRIX DU CANADA | CONSTRUCTOR RECORDS FOR THE PAST 44 GRAND PRIX DU CANADA

DERNIÈRE VICTOIRE EN CARRIÈRE AU CANADA | LAST WIN IN CANADA

2008	BMW-SAUBER	1977	WOLF
------	------------	------	------

VAINQUEURS AU GP DU CANADA ET CHAMPIONS DU MONDE LA MÊME ANNÉE GRAND PRIX CANADA WINNER AND WORLD CHAMPION THE SAME YEAR

2006	RENAULT – F. Alonso	1988	MCLAREN – A. Senna
2004	FERRARI – M. Schumacher	1986	WILLIAMS – N. Mansell
2003	FERRARI – M. Schumacher	1983	FERRARI – R. Arnoux
2002	FERRARI – M. Schumacher	1980	WILLIAMS – A. Jones
2000	FERRARI – M. Schumacher	1976	MCLAREN – J. Hunt
1996	WILLIAMS – D. Hills	1974	MCLAREN – E. Fittipaldi
1993	WILLIAMS – A. Prost	1971	TYRRELL – J. Stewart
1990	MCLAREN – A. Senna	1967	BRABHAM – J. Brabham

"HAT TRICKS" & GRANDS CHELEMS

1996	WILLIAMS	Hill- p.p., v. + Villeneuve- m.t. + Hill Villeneuve- meneurs Hill- p.p., w. + Villeneuve- f.l. + Hill Villeneuve- leaders
1994	BENETTON	Schumacher- p.p., m.t., v., seul meneur Schumacher- p.p., f.l., w., leader
1992	MCLAREN	Berger- m.t., v. + Senna- p.p. + Berger Senna- meneurs Berger- f.l., w. + Senna- p.p. + Berger Senna- leaders
1990	MCLAREN	Senna- p.p., v. + Berger- m.t. Senna- p.p., w. + Berger- f.l.
1988	MCLAREN	Senna- p.p., m.t., v. + Senna Prost- meneurs Senna- p.p., f.l., w. + Senna Prost- leaders
1986	WILLIAMS	Mansell- p.p., v. + Piquet- m.t. Mansell- p.p., w. + Piquet- f.l.
1984	BRABHAM	Piquet- p.p., m.t., v., seul meneur Piquet- p.p., f.l., w., leader
1983	FERRARI	Arnoux- p.p., v. + Tambay- m.t. Arnoux- p.p., w. + Tambay- f.l.
1979	WILLIAMS	Jones- p.p., m.t., v. Jones- p.p., f.l., w.
1969	FERRARI	Ickx- p.p., m.t., v. Ickx- p.p., f.l., w.

LES DOUBLÉS | DOUBLES

2010	MCLAREN	HAMILTON, L	BUTTON, J.
2008	BMW-SAUBER	KUBICA, R.	HEIDFELD, N.
2004	FERRARI	SCHUMACHER, M.	BARRICHELLO, R
2000	FERRARI	SCHUMACHER, M.	BARRICHELLO, R
1996	WILLIAMS	HILL, D.	VILLENEUVE, J.
1989	WILLIAMS	BOUTSEN, T.	PATRESE, R.
1988	MCLAREN	SENN, A.	PROST, A.
1985	FERRARI	ALBORETO, M.	JOHANSSON, S.
1982	BRABHAM	PIQUET, N	PATRESE, R.
1980	WILLIAMS	JONES, A	REUTEMAN, C.
1970	FERRARI	ICKX, J.	REGAZZONI, C.
1969	BRABHAM	ICKX, J.	BRABHAM, J.
1968	MCLAREN	HULME, D.	MCLAREN, B.
1967	BRABHAM	BRABHAM, J.	HULME, D.

ANNÉES AVEC 6 CONSTRUCTEURS DIFFÉRENTS OU PLUS DANS LES POINTS YEARS WITH 6 DIFFERENT CONSTRUCTORS OR MORE IN THE POINTS

2013	Red Bull, Ferrari, Mercedes, Toro Rosso, Force India, Lotus
2012	McLaren, Lotus, Sauber, Red Bull, Ferrari, Mercedes
2011	Red Bull, McLaren, Ferrari, Renault, Mercedes, Sauber, Toro Rosso, Williams
2010	Red Bull, McLaren, Ferrari, Mercedes, Renault, Williams, Force India, BMW-Sauber, Toro Rosso
2008	BMW-Sauber, Red Bull, Toyota, Ferrari, Honda, Toro Rosso
2007	McLaren, BMW Sauber, Williams, Renault, Ferrari, Super Aguri
2006	Renault, Ferrari, McLaren, Toyota, BMW Sauber, Red Bull
2005	McLaren, Ferrari, Sauber, Williams, Toyota, Red Bull
2003	Ferrari, Williams, Renault, McLaren, Jaguar, Toyota
2001	Williams, Ferrari, McLaren, Sauber, Prost, Jaguar
1999	McLaren, Benetton, Ferrari, Williams, Stewart, Sauber
1997	Ferrari, Benetton, Jordan, Williams, Sauber, Prost
1993	Williams, Benetton, Ferrari, March, Tyrrell, Ligier
1981	Ligier, McLaren, Ferrari, Alfa Romeo, Brabham, Lotus
1977	Wolf, Tyrrell, McLaren, Shadow, Ensign, Surtees
1973	McLaren, Lotus, Shadow, BRM, Tyrrell, Iso

LES 6-8-10 PREMIERS DEPUIS 1967 | TOP 6-8-10 SINCE 1967

2013	2012	2011	2010
Circuit Gilles-Villeneuve 1. S. Vettel, Red Bull 2. F. Alonso, Ferrari 3. L. Hamilton, Mercedes 4. M. Webber, Red Bull 5. N. Rosberg, Mercedes 6. J-E. Vergne, Toro Rosso 7. P. Di Resta, Force India 8. F. Massa, Ferrari 9. K. Räikkönen, Lotus 10. A. Sutil, Force India Pole: S. Vettel MT FL: M. Weber	Circuit Gilles-Villeneuve 1. L. Hamilton, McLaren 2. R. Grosjean, Lotus 3. S. Perrez, Sauber 4. S. Vettel, Red Bull 5. F. Alonso, Ferrari 6. N. Rosberg, Mercedes 7. M. Webber, Red Bull 8. K. Raikkonen, Lotus 9. K. Kobayashi, Sauber 10. F. Massa, Ferrari Pole: S. Vettel MT FL: S. Vettel	Circuit Gilles-Villeneuve 1. J. Button, McLaren 2. S. Vettel, Red Bull 3. M. Webber, Red Bull 4. M. Schumacher, Mercedes 5. V. Petrov, Renault 6. F. Massa, Ferrari 7. K. Kobayashi, Sauber 8. J. Alguersari, Toro Rosso 9. R. Barrichello, Williams 10. S. Buemi, Toro Rosso Pole : S. Vettel MT FL: J. Button	Circuit Gilles-Villeneuve 1. L. Hamilton, McLaren 2. J. Button, McLaren 3. F. Alonso, Ferrari 4. S. Vettel, Red Bull 5. M. Webber, Red Bull 6. N. Roseberg, Mercedes 7. R. Kubica, Renault 8. S. Buemi, Toro Rosso 9. V. Liuzzi, Force India 10. A. Sutil, Force India Pole: L. Hamilton MT FL: R. Kubica
2008	2007	2006	2005
Circuit Gilles-Villeneuve 1. R. Kubica, BMW Sauber 2. N. Heidfeld, BMW Sauber 3. D. Coulthard, Red Bull/Renault 4. T. Glock, Toyota 5. F. Massa, Ferrari 6. J. Trulli, Toyota 7. R. Barrichello, Honda 8. S. Vettel, Toro Rosso Ferrari Pole : L. Hamilton MT FL: K. Räikkönen	Circuit Gilles-Villeneuve 1. L. Hamilton, McLaren/Mercedes 2. N. Heidfeld, BMW Sauber 3. A. Wurz, Williams/Toyota 4. H. Kovalainen, Renault 5. K. Räikkönen, Ferrari 6. T. Sato, Super Aguri/Honda 7. F. Alonso, McLaren/Mercedes 8. R. Schumacher, Toyota Pole: L. Hamilton MT FL: F. Alonso	Circuit Gilles-Villeneuve 1. F. Alonso, Renault 2. M. Schumacher, Ferrari 3. K. Räikkönen, McLaren/Mercedes 4. G. Fisichella, Renault 5. F. Massa, Sauber, Ferrari 6. J. Trulli, Toyota 7. D. Coulthard, Red Bull 8. J. Button, Honda Pole: F. Alonso MT FL: K. Räikkönen	Circuit Gilles-Villeneuve 1. K. Räikkönen, McLaren/Mercedes 2. M. Schumacher, Ferrari 3. R. Barrichello, Ferrari 4. F. Massa, Sauber/Petronas 5. M. Webber, Williams/BMW 6. R. Schumacher, Toyota 7. D. Coulthard, Red Bull/Ford 8. C. Klien, Red Bull/Ford Pole: J. Button MT FL: K. Raikkonen

LES 6-8-10 PREMIERS DEPUIS 1967 | TOP 6-8-10 SINCE 1967

2004	2003	2002	2001
Circuit Gilles-Villeneuve 1- M. Schumacher, Ferrari 2- R. Barrichello, Ferrari 3- J. Button, BAR Honda 4- G. Fisichella, Sauber Petronas 5- K. Räikkönen, McLaren/Mercedes 6- D. Coulthard, McLaren/Mercedes 7- T. Glock, Jordan Ford 8- N. Heidfeld, Jordan Ford Pole: R. Schumacher MT FL: R. Barrichello	Circuit Gilles-Villeneuve 1- M. Schumacher, Ferrari 2- R. Schumacher, Williams/BMW 3- J.P. Montoya, Williams/BMW 4- F. Alonso, Renault 5- R. Barrichello, Ferrari 6- K. Räikkönen, McLaren/Mercedes 7- M. Webber, Jaguar Racing 8- O. Panis, Toyota Panasonic Racing Pole: R. Schumacher MT FL: F. Alonso	Circuit Gilles-Villeneuve 1- M. Schumacher, Ferrari 2- D. Coulthard, McLaren/Mercedes 3- R. Barrichello, Ferrari 4- K. Räikkönen, McLaren/Mercedes 5- G. Fisichella, Jordan/Honda 6- J. Trulli, Renault Pole: J.P. Montoya MT FL: J.P. Montoya	Circuit Gilles-Villeneuve 1- R. Schumacher, Williams/BMW 2- M. Schumacher, Ferrari 3- M. Hakkinen, McLaren/Mercedes 4- K. Räikkönen, Sauber/Petronas 5- J. Alesi, Prost/Acer 6- P. De La Rosa, Jaguar/Cosworth Pole: M. Schumacher MT FL: R. Schumacher
2000	1999	1998	1997
Circuit Gilles-Villeneuve 1- M. Schumacher, Ferrari 2- R. Barrichello, Ferrari 3- G. Fisichella, Benetton/Playlife 4- M. Hakkinen, McLaren/Mercedes 5- J. Verstappen, Arrows/Supertec 6- J. Trulli, Jordan/Mugen-Honda Pole: M. Schumacher MT FL: M. Hakkinen	Circuit Gilles-Villeneuve 1- M. Hakkinen, McLaren/Mercedes 2- G. Fisichella, Benetton/Playlife 3- E. Irvine, Ferrari 4- R. Schumacher, Williams/Supertec 5- J. Herbert, Stewart/Ford 6- P. Diniz, Sauber/Petronas Pole: M. Schumacher MT FL: E. Irvine	Circuit Gilles-Villeneuve 1- M. Schumacher, Ferrari 2- G. Fisichella, Benetton/Mécachrome 3- E. Irvine, Ferrari 4- A. Wurz, Benetton/Mécachrome 5- R. Barrichello, Stewart/Ford 6- J. Magnussen, Stewart/Ford Pole: D. Coulthard MT FL: M. Schumacher	Circuit Gilles-Villeneuve 1- M. Schumacher, Ferrari 2- J. Alesi, Benetton/Renault 3- G. Fisichella, Jordan/Peugeot 4- H.H. Frentzen, Williams/Renault 5- J. Herbert, Sauber/Petronas 6- S. Nakano, Prost/Mugen-Honda Pole: M. Schumacher MT FL: D. Coulthard
1996	1995	1994	1993
Circuit Gilles-Villeneuve 1- D. Hill, Williams/Renault 2- J. Villeneuve, Williams/Renault 3- J. Alesi, Benetton Renault 4- D. Coulthard, McLaren/Mercedes 5- M. Hakkinen, McLaren/Mercedes 6- M. Brundle, Jordan/Peugeot Pole: D. Hill MT FL: J. Villeneuve	Circuit Gilles-Villeneuve 1- J. Alesi, Ferrari 2- R. Barrichello, Jordan/Peugeot 3- E. Irvine, Jordan/Peugeot 4- O. Panis, Ligier/Honda 5- M. Schumacher, Benetton/Renault 6- G. Morbidelli, Footwork/Hart Pole: M. Schumacher MT FL: M. Schumacher	Circuit Gilles-Villeneuve 1- M. Schumacher, Benetton/Ford 2- D. Hill, Williams/Renault 3- J. Alesi, Ferrari 4- G. Berger, Ferrari 5- D. Coulthard, Williams/Renault 6- J.J. Lehto, Benetton/Ford Pole: M. Schumacher MT FL: M. Schumacher	Circuit Gilles-Villeneuve 1- A. Prost, Williams/Renault 2- M. Schumacher, Benetton/Ford 3- D. Hill, Williams/Renault 4- G. Berger, Ferrari 5- M. Brundle, Ligier/Renault 6- K. Wendlinger, Sauber Pole: A. Prost MT FL: M. Schumacher

LES 6-8-10 PREMIERS DEPUIS 1967 | TOP 6-8-10 SINCE 1967

1992	1991	1990	1989
Circuit Gilles-Villeneuve 1- G. Berger, McLaren/Honda 2- M. Schumacher, Benetton/Ford 3- J. Alesi, Ferrari 4- K. Wendlinger, March/Ilmor 5- A. DeCesaris, Tyrrell/Ilmor 6- É. Comas, Ligier/Renault Pole: A. Senna MT FL: G. Berger	Circuit Gilles-Villeneuve 1- N. Piquet, Benetton/Ford 2- S. Modena, Tyrrell/Honda 3- R. Patrese, Williams/Renault 4- A. DeCesaris, Jordan/Ford 5- B. Gachot, Jordan/Ford 6- N. Mansell, Williams/Renault Pole: R. Patrese MT FL: N. Mansell	Circuit Gilles-Villeneuve 1- A. Senna, McLaren/Honda 2- N. Piquet, Benetton/Ford 3- N. Mansell, Ferrari 4- G. Berger, McLaren/Honda 5- A. Prost, Ferrari 6- D. Warwick, Lotus/Lamborghini Pole: A. Senna MT FL: G. Berger	Circuit Gilles-Villeneuve 1- T. Boutsen, Williams/Renault 2- R. Patrese, Williams/Renault 3- A. DeCesaris, Dallara/Ford 4- N. Piquet, Lotus/Judd 5- R. Arnoux, Ligier/Ford 6- A. Caffi, Dallara/Ford Pole: A. Prost MT FL: J. Palmer
1988	1986	1985	1984
Circuit Gilles-Villeneuve 1- A. Senna, McLaren/Honda Turbo 2- A. Prost, McLaren/Honda Turbo 3- T. Boutsen, Benetton/Ford 4- N. Piquet, Lotus/Honda Turbo 5- I. Capelli, March/Judd 6- J. Palmer, Tyrrell/Ford Pole: A. Senna MT FL: A. Senna	Circuit Gilles-Villeneuve 1- N. Mansell, Williams/Honda Turbo 2- A. Prost, McLaren/TAG/Porsche 3- N. Piquet, Williams/Honda Turbo 4- K. Rosberg, McLaren/TAG/Porsche 5- A. Senna, Lotus/Renault Turbo 6- R. Arnoux, Ligier/Renault Turbo Pole: N. Mansell MT FL: N. Piquet	Circuit Gilles-Villeneuve 1- M. Alboreto, Ferrari 2- S. Johansson, Ferrari 3- A. Prost, McLaren/TAG/Porsche 4- K. Rosberg, Williams/Honda 5- E. de Angelis, Lotus/Renault 6- N. Mansell, Williams/Honda Pole: E. de Angelis MT FL: A. Senna	Circuit Gilles-Villeneuve 1- N. Piquet, Brabham/BMW 2- N. Lauda, McLaren/TAG/Porsche 3- A. Prost, McLaren/TAG/Porsche 4- E. de Angelis, Lotus/Renault 5- R. Arnoux, Ferrari 6- N. Mansell, Lotus/Renault Pole: N. Piquet MT FL: N. Piquet
1983	1982	1981	1980
Circuit Gilles-Villeneuve 1- R. Arnoux, Ferrari Turbo 2- E. Cheever, Renault Turbo 3- P. Tambay, Ferrari Turbo 4- K. Rosberg, Williams/Ford 5- A. Prost, Renault Turbo 6- J. Watson, McLaren/Ford Pole: R. Arnoux MT FL: P. Tambay	Circuit Gilles-Villeneuve 1- N. Piquet, Brabham/BMW Turbo 2- R. Patrese, Brabham/Ford 3- J. Watson, McLaren/Ford 4- E. de Angelis, Lotus/Ford 5- M. Surer, Arrows/Ford 6- A. DeCesaris, Alfa Roméo Pole: D. Pironi MT FL: D. Pironi	Circuit de l'Île Notre-Dame 1- J. Laffite, Ligier Matra 2- J. Watson, McLaren Ford 3- G. Villeneuve, Ferrari Turbo 4- B. Giacomelli, Alfa Roméo 5- N. Piquet, Brabham/Ford 6- E. de Angelis, Lotus/Ford Pole: N. Piquet MT FL: J. Watson	Circuit de l'île Notre-Dame 1- A. Jones, Williams/Ford 2- C. Reutemann, Williams/Ford 3- D. Pironi, Ligier/Ford 4- J. Watson, McLaren/Ford 5- G. Villeneuve, Ferrari 6- H. Rebaque, Brabham/Ford Pole: N. Piquet MT FL: D. Pironi

LES 6-8-10 PREMIERS DEPUIS 1967 | TOP 6-8-10 SINCE 1967

1979	1978	1977	1976
Circuit de l'Île Notre-Dame 1- A. Jones, Williams/Ford 2- G. Villeneuve, Ferrari 3- C. Regazzoni, Williams/Ford 4- J. Scheckter, Ferrari 5- D. Pironi, Tyrrell/Ford 6- J. Watson, McLaren/Ford Pole: A. Jones MT FL: A. Jones	Circuit de l'Île Notre-Dame 1- G. Villeneuve, Ferrari 2- J. Scheckter, Wolf/Ford 3- C. Reutemann, Ferrari 4- R. Patrese, Arrows/Ford 5- P. Depallier, Tyrrell/Ford 6- D. Daly, Ensign/Ford Pole: J.P. Jarier MT FL: A. Jones	Mosport Race Park 1- J. Scheckter, Wolf/Ford 2- P. Depallier, Tyrrell/Ford 3- J. Mass, McLaren/Ford 4- A. Jones, Shadow/Ford 5- P. Tambay, Ensign/Ford 6- V. Brambilla, Surtees/Ford Pole: M. Andretti MT FL: M. Andretti	Mosport Race Park 1- J. Hunt, McLaren/Ford 2- P. Depallier, Tyrrell/Ford 3- M. Andretti, Lotus/Ford 4- J. Scheckter, Turrell/Ford 5- J. Mass, McLaren/Ford 6- C. Regazzoni, Ferrari Pole: J. Hunt MT FL: P. Depallier
1974	1973	1972	1971
Mosport Race Park 1- E. Fittipaldi, McLaren/Ford 2- C. Regazzoni, Ferrari 3- R. Peterson, Lotus/Ford 4- J. Hunt, Hesketh/Ford 5- P. Depallier, Tyrrell/Ford 6- D. Hulme, McLaren/Ford Pole: E. Fittipaldi MT FL: N. Lauda	Mosport Race Park 1- P. Revson, McLaren/Ford 2- E. Fittipaldi, Lotus/Ford 3- J. Olivier, Shadow/Ford 4- J.P. Beltoise, BRM 5- J. Stewart, Tyrrell/Ford 6- H. Ganley, Iso/Ford Pole: R. Peterson MT FL: E. Fittipaldi	Mosport Race Park 1- J. Stewart, Tyrrell/Ford 2- P. Revson, McLaren/Ford 3- D. Hulme, McLaren/Ford 4- C. Reutemann, Brabham/Ford 5- C. Regazzoni, Ferrari 6- C. Amon, Matra Pole: P. Revson MT FL: J. Stewart	Mosport Race Park 1- J. Stewart, Tyrrell/Ford 2- R. Peterson, March/Ford 3- M. Donohue, McLaren/Ford 4- D. Hulme, McLaren/Ford 5- R. Wisell, Lotus/Ford 6- F. Cevert, Tyrrell/Ford Pole: J. Stewart MT FL: D. Hulme
1970	1969	1968	1967
Circuit Mont-Tremblant/St-Jovite 1- J. Ickx, Ferrari 2- C. Regazzoni, Ferrari 3- C. Amon, March/Ford 4- P. Rodriguez, BRM 5- J. Surtees, Surtees/Ford 6- P. Gethin, McLaren/Ford Pole: J. Stewart MT FL: C. Regazzoni	Mosport Race Park 1- J. Ickx, Brabham/Ford 2- J. Brabham, Brabham/Ford 3- J. Rindt, Lotus/Ford 4- J.P. Beltoise, Matra/Ford 5- B. McLaren, McLaren/Ford 6- J. Servoz-Gavin, Matra/Ford Pole: J. Ickx MT FL: J. Ickx	Circuit Mont-Tremblant/St-Jovite 1- D. Hulme, McLaren/Ford 2- B. McLaren, McLaren/Ford 3- P. Rodriguez, BRM 4- G. Hill, Lotus/Ford 5- V. Elford, Cooper/BRM 6- J. Stewart, Matra/Ford Pole: J. Rindt MT FL: J. Siffert	Mosport Race Park 1- J. Brabham, Brabham/Repco 2- D. Hulme, Brabham/Repco 3- D. Gurney, Eagle/Weslake 4- G. Hill, Lotus/Ford 5- M. Spence, BRM 6- C. Amon, Ferrari Pole: J. Clark MT FL: J. Clark

Section 6 :

PERFORMANCES DES DERNIÈRES ANNÉES *RECENT YEARS' RECORDS*

CLASSEMENT DES PILOTES 2011-2013 / 2011-2013 DRIVERS STANDINGS

2013					
	No	Pilote Driver	Nat	Équipe Team	Pts
1	1	S. Vettel	DEU	Red Bull	397
2	3	F. Alonso	ESP	Ferrari	242
3	2	M. Webber	AUS	Red Bull	199
4	10	L. Hamilton	GBR	Mercedes	189
5	7	K. Räikkönen	FIN	Lotus	183
6	9	N. Rosberg	DEU	Mercedes	171
7	8	R. Grosjean	FRA	Lotus	132
8	4	F. Massa	BRA	Ferrari	112
9	5	J. Button	GBR	McLaren	73
10	11	N. Hülkenberg	DEU	Sauber	51
11	6	S. Pérez	MEX	McLaren	49
12	14	P. Di Resta	GBR	Force India	48
13	15	A. Sutil	DEU	Force India	29
14	19	D. Ricciardo	AUS	Toro Rosso	20
15	18	J-E. Vergne	FRA	Toro Rosso	13
16	12	E. Gutierrez	MEX	Sauber	6
17	17	V. Bottas	FIN	Williams	4
18	16	P. Maldonado	VEN	Williams	1
19	22	J. Bianchi	FRA	Marussia	0
20	20	C. Pic	FRA	Caterham	0
21		H. Kovaleinen	FIN	Lotus	0
22	21	G. Van der Garde	NDL	Caterham	0
23	23	M. Chilton	GBR	Marussia	0

2012					
	No	Pilote Driver	Nat	Équipe Team	Pts
1	1	S. Vettel	DEU	Red Bull	281
2	5	F. Alonso	ESP	Ferrari	278
3	6	K. Raikkonen	FIN	Lotus	207
4	4	L. Hamilton	GBR	McLaren	190
5	3	J. Button	GBR	McLaren	188
6	2	M. Webber	AUS	Red Bull	179
7	6	F. Massa	BRA	Ferrari	122
8	10	R. Grosjean	FRA	Lotus	96
9	8	N. Rosberg	DEU	Mercedes	93
10	15	S. Perez	MEX	Sauber	66
11	12	N. Hulkenberg	DEU	Force India	63
12	14	K. Kobayashi	JPN	Sauber	60
13	7	M. Shumacher	DEU	Mercedes	49
14	11	P. di Resta	GBR	Force India	46
15	18	P. Maldonado	VEN	Williams	45
16	19	B. Sena	BRA	Williams	31
17	17	J-E. Vergne	FRA	Toro Rosso	16
18	16	D. Ricciardo	AUS	Toro Rosso	10
19	21	V. Petrov	RUS	Caterham	0
20	24	T. Glock	DEU	Marussia	0
21	25	C. Pic	FRA	Marussia	0
22	20	H. Kovalainen	FIN	Caterham	0
23		J. D'Ambrosio	BEL	Lotus	0
24		N. Karthikeyan	IND	HRT	0
25		P. De la Rosa	SPA	HRT	0

2011					
	No	Pilote Driver	Nat	Équipe Team	Pts
1	1	S. Vettel	DEU	Red Bull	292
2	4	J. Button	GBR	McLaren	270
3	2	M. Webber	AUS	Red Bull	258
4	5	F. Alonso	ESP	Ferrari	257
5	3	L. Hamilton	GRB	McLaren	227
6	6	F. Massa	BRA	Ferrari	118
7	8	N. Rosberg	DEU	Mercedes	89
8	7	M. Schumacher	DEU	Mercedes	76
9	14	A. Sutil	DEU	Force India	42
10	10	V. Petrov	RUS	Lotus	37
11	9	N. Heidfeld	DEU	Lotus	34
12	16	K. Kobayashi	JPN	Sauber	30
13	15	P. di Resta	GBR	Force India	27
14	19	J. Alguersari	ESP	Toro Rosso	26
15	18	S. Buemi	SUI	Toro Rosso	15
16	17	S. Perez	MEX	Sauber	14
17	11	R. Barrichello	BRA	Williams	4
18	9	B. Senna	BRA	Lotus	2
19	12	P. Maldonado	VEN	Williams	1
20	22	P. de la Rosa	ESP	Sauber	0
21	20	J. Trulli	ITA	Lotus	0
22	21	H. Kovalainen	FIN	Lotus	0
23	23	V. Liuzzi	ITA	HRT	0
24	25	J. D'ambrosio	BEL	Marussia	0
25	24	T. Glock	DEU	Marussia	0
26	22	N. Karthikeyan	IND	HRT	0
27		D. Ricciardo	AUS		0

CLASSEMENT DES CONSTRUCTEURS 2011-2013 / 2011-2013 CONSTRUCTORS' STANDINGS

2013						
	ÉQUIPE/ TEAM	POINTS	VICT. WINS	POLES	NF	DS
1	INFINITI RED BULL RACING	596	13	11	4	0
2	MERCEDES AMG PETRONAS F1 TEAM	360	3	8	3	0
3	SCUDERIA FERRARI	354	2	0	3	0
4	LOTUS F1 TEAM	315	1	0	6	0
5	MCLAREN MERCEDES	122	0	0	0	0
6	SAHARA FORCE INDIA F1 TEAM	77	0	0	8	0
7	SAUBER F1 TEAM	57	0	0	3	0
8	SCUDERIA TORO ROSSO	33	0	0	8	0
9	WILLIAMS MARTINI RACING	5	0	0	5	0
10	MARUSSIA F1 TEAM	0	0	0	3	0
11	CATERHAM F1 TEAM	0	0	0	8	0

2012						
	ÉQUIPE/ TEAM	POINTS	VICT. WINS	POLES	NF	DS
1	RED BULL RACING	460	7	7	3	0
2	SCUDERIA FERRARI	400	3	2	3	0
3	VODAFONE MCLAREN MERCEDES	378	7	9	7	0
4	LOTUS F1 TEAM	303	1	0	7	0
5	MERCEDES GP PETRONAS	142	1	2	9	0
6	SAUBER	126	0	0	10	0
7	SAHARA FORCE INDIA	109	0	0	3	0
8	WILLIAMS	76	1	0	7	0
9	SCUDERIA TORO ROSSO	26	0	0	5	0
10	CATERHAM	0	0	0	3	1
11	MARUSSIA	0	0	0	6	0
12	HRT	0	0	0	11	2

2011						
	ÉQUIPE/ TEAM	POINTS	VICT. WINS	POLES	NF	DS
1	RED BULL RACING	650	12	18	2	0
2	MCLAREN MERCEDES	497	6	1	5	0
3	SCUDERIA FERRARI	375	1	0	4	0
4	MERCEDES GP PETRONAS	165	0	0	7	0
5	LOTUS RENAULT GP	73	0	0	6	0
6	FORCE INDIA	69	0	0	3	0
7	SAUBER	44	0	0	6	2
8	TORO ROSSO	41	0	0	8	0
9	WILLIAMS	5	0	0	9	0
10	TEAM LOTUS	0	0	0	9	0
11	HRT F1 TEAM	0	0	0	9	0
12	VIRGIN RACING	0	0	0	9	0

Section 7 :

COURSES DE SOUTIENS *SUPPORT RACES*

CALENDRIER 2014 | SCHEDULE 2014

Date	Circuit Venue	Ville City	Événement Event
23 - 25 janvier <i>January 23 - 25</i>	Daytona International Speedway	Daytona Beach, FL	
25 - 27 avril <i>April 25 - 27</i>	Sonoma Raceway	Sonoma, CA	
6 - 8 juin June 6 - 8	Circuit Gilles Villeneuve	Montréal, QC	Grand Prix du Canada
26 - 27 juin <i>June 26 - 27</i>	Circuit Mont-Tremblant	Mont-Tremblant, QC	
11 - 23 juillet <i>July 11 - 13</i>	Road America	Plymouth, WI	
19 - 21 septembre <i>September 19 - 21</i>	Watkins Glen	Browmanville, ON	
31 oct. - 2 nov. <i>Oct. 31 - Nov. 2</i>	Austin	Austin, TX	United States Grand Prix
3 - 6 décembre <i>December 3 - 6</i>	Yas Marina Circuit	Ab Dhabi, UAE	Finali Mondiali

CLASSEMENT DU CHAMPIONAT 2013 (10 Premiers)
2013 DRIVER STANDINGS (10 First)

TROFEO PIRELLI

Rang Rank	Pilote Driver	Points
1	Onofrio Triarsi	160
2	John Farano	136
3	Damon Ockey	114
4	Mike Zoi	104
5	Mark McKenzie	79
6	Michael Schein	79
7	Carlos Kauffmann	70
8	Jose Valera	56
9	Alfonso Celis	54
10	Emmanuel Anassis	29

COPPA SHELL

Rang Rank	Pilote Driver	Points
1	Marc Muzzo	190
2	Brent Lawrence	182
3	Henrik Hedman	126
4	Jon Becker	86
5	Ugo Colombo	86
6	James Weiland	68
7	Al Delattre	54
8	John Taylor	47
9	Patrick Markert	45
10	Al Hegyi	42

LISTE DES INSCRITS 2014 | 2014 ENTRY LIST

#	Pilote Driver	Résidence Hometown	Pays Country	Classe Class	Concessionnaire Dealer
2	Ricardo Perez	Mexico	Mexique Mexico	Trofeo Pirelli	Ferrari of Houston
4	Chris Ruud	Racine, WI	É.-U. USA	Trofeo Pirelli	Ferrari of Beverly Hills
7	Jose Montiel	Maracaibo	Venezuela	Trofeo Pirelli	Ferrari of Ft. Lauderdale
8	Mike Zoi	Miami, FL	É.-U. USA	Trofeo Pirelli	Ferrari of Ft. Lauderdale
9	Alfred Caiola	New York, NY	É.-U. USA	Trofeo Pirelli	Ferrari of Long Island
10	Henrik Hedman	Ft. Lauderdale, FL	Suède Sweden	Trofeo Pirelli	Ferrari of Ft. Lauderdale
11	Patrick Markert	Miami, FL	É.-U. USA	Coppa Shell	The Collection
12	Dan O'Neal	Ft. Lauderdale, FL	É.-U. USA	Coppa Shell	Ferrari of Ft. Lauderdale
13	Marc Muzzo	Toronto, ON	Canada	Trofeo Pirelli	Ferrari of Ontario
14	Brent Lawrence	San Diego, CA	É.-U. USA	Trofeo Pirelli	Ferrari of Newport Beach
16	Al Delattre	Wilton, CT	É.-U. USA	Coppa Shell	Miller Motor Cars
18	James Weiland	Cleveland, OH	É.-U. USA	Coppa Shell	Ferrari of San Francisco
26	Carlos Gomez	Bogota	Colombie Colombia	Trofeo Pirelli	Ferrari of San Francisco
28	Jon Becker	La Verne, CA	É.-U. USA	Coppa Shell	Ferrari of Beverly Hills
31	Damon Ockey	Calgary, ON	Canada	Trofeo Pirelli	Ferrari of Ontario
32	Ugo Colombo	Miami, FL	É.-U. USA	Coppa Shell	The Collection
57	Michael Luzich	Las Vegas, NV	É.-U. USA	Coppa Shell	Ferrari of Central Florida
57	Jackie Heinricher	Anacortes, WA	É.-U. USA	Coppa Shell	Ferrari of San Diego
61	Jean-Claude Saasa	Dallas, TX	É.-U. USA	Coppa Shell	Boardwalk Ferrari
67	John Horejsi	Los Angeles, CA	É.-U. USA	Trofeo Pirelli	Ferrari of Beverly Hills
77	Harry Cheung	Portola Valley, CA	É.-U. USA	Trofeo Pirelli	Ferrari of Beverly Hills
78	Al Hegyi	San Francisco, CA	É.-U. USA	Coppa Shell	Ferrari of Newport Beach
87	Rich Baek	Beaverton, OR	É.-U. USA	Coppa Shell	Ferrari of San Diego
89	Ryan Ockey	Calgary, ON	Canada	Trofeo Pirelli	Ferrari of Ontario
96	Victor Gomez	San Juan	Puerto Rico	Trofeo Pirelli	Ferrari of Ft. Lauderdale
99	Barry Zekelman	Toronto, ON	Canada	Coppa Shell	Ferrari of Ontario
007	Robert Herjavec	Toronto, ON	Canada	Trofeo Pirelli	Ferrari of Ontario
087	Doug Peterson	Bonita Springs, FL	É.-U. USA	Trofeo Pirelli	Miller Motor Cars
318	Gregory Romanelli	Miami, FL	É.-U. USA	Trofeo Pirelli	Ferrari of Ft. Lauderdale
777	Emmanuel Anassis	Montréal, QC	Canada	Trofeo Pirelli	Ferrari of Quebec
784	Roberto Cava	Quito	Équateur Ecuador	Coppa Shell	Ferrari of Ft. Lauderdale

CALENDRIER 2014 | 2014 SCHEDULE

Date	Circuit Venue	Ville City	Événement Event
17 - 18 mai May 18 - 19	Canadian Tire Motorsport Park	Browmanville, ON	Victoria Day SpeedFest Weekend
6 - 8 juin June 6 - 8	Circuit Gilles-Villeneuve	Montréal, QC	Grand Prix du Canada
21 - 22 juin June 21 - 22	Calabogie Motorsports Park	Calabogie, ON	
5 - 6 juillet July 5 - 6	Circuit ICAR	Mirabel, QC	Sun Down
26 - 27 juillet July 26 - 27	Shannonville Motorsport Park	Shannonville, ON	
7 - 10 août August 7 - 10	Grand Prix Trois-Rivière	Trois-Rivière, QC	GP3R
30 - 31 août August 30 - 31	Canadian Tire Motorsport Parl	Browmanville, ON	NASCAR

CLASSEMENT AU CHAMPIONNAT 2013 (10 PREMIERS) | 2013 CHAMPIONSHIP (10 FIRST)
SUPER CLASS

Rang Rank	Pilote Driver	Équipe Team	Points
1	Scott Nicol	Velocity Motorsports	1455
2	Jonathan Rashleigh	G1 Genesis Racing	1137
3	Roger Ledoux	QuickSeries/Lachute Performance	1129
4	Alex Healy	Alex Healy Racing	1108
5	Bob Attrell	G1 Genesis Racing	1099
6	Rémy Audette	Audette Racing	678
7	Nick Wittmer	Honda Ste-Rose Racing	665
8	Josh Fantin	Amico Racing	645
9	Benjamin Distaulo	Lombardi Honda Racing	555
10	Scott Giannou	GT Racing	493

TOURING CLASS

Pilote Driver	Équipe Team	Points
Damon Sharpe	Blanchet Motorsports	1564
Michel Sallenbach	Octane Motorsport	1563
Eric Lacouture	Octane Motorsport	1422
Carlos Tesler-Mabe	Octane Motorsport	1364
Jocelyn Hébert	89 Racing Team	916
Jocelyn Fecteau	Media Racing Team	711
Paul Gravel	Octane Motorsport	639
Tom Kwok	M&S Racing	523
Paul Dargis	Dargis Motorsport	483
Michael DiMeo	Blanchet Motorsports	420

B-SPEC CLASS

Pilote Driver	Équipe Team	Points
Karl Wittmer	Honda Ste-Rose Racing	953
Normand Boyer	Lucky 7	895
Alain Lauziere	Octane Promotions	419
Nigel Heron	Lombardi Honda Racing	217
Benoit Gagnon	Lombardi Honda Racing	212
Marie-Laurence Paquin	Groupe Vincent Racing	101
Carl Nadeau	Groupe Vincent Racing	14

LISTE DES INSCRITS 2014 | 2014 ENTRY LIST

#	Pilote Driver	Résidence Hometown	Marque Brand	Modèle Model	Classe Class	Équipe Team
1	Scott Nicol	Beeton, ON	Honda	Civic Si	Super	Velocity Motorsports Club
2	Etienne Borgeat	Montreal, QC	Pontiac	Solstice	Super	GT Racing
4	Roger Ledoux	Rigaud, QC	Subaru	WRX STI	Super	QuickSeries/Lachute Performance
6	Benjamin Distaulo	Lorraine, QC	Honda	Civic Si	Super	Lombardi Honda Racing
7	Normand Boyer	Ste-Agathe-Des-Monts, QC	Mazda	2	B-Spec	Lucky 7 Racing Team
9	Tom Kwok	Markham, ON	Honda	Civic Si	Touring	M&S Racing
12	Mathieu Audette	Ste-Annes-des-Lacs, QC	Acura	RSX Type S	Super	Audette Racing Team
16	Michel Dulong	Montreal, QC	Honda	Civic Si	Super	Lombardi Honda Racing
20	Nathalie Henault	Rigaud, QC	Subaru	WRX STI	Super	QuickSeries/Lachute Performance
21	Remy Audette	Ste-Annes-des-Lacs, QC	Honda	Civic Si	Super	Audette Racing Team
26	Valerie Chiasson	Mont St-Hilaire, QC	Honda	Civic Si	Super	Lombardi Honda Racing
31	Rui Teixeira	Mississauga, ON	Honda	Fit	B-Spec	Lombardi Honda Racing
38	Gunter Schmidt	Midland, ON	Chevrolet	Cobalt	Super	GS Motorsports
43	Carlos Tesler-Mabe	Vancouver, BC	Mini	Cooper S JCW	Touring	Team Octane
44	Samantha Tan	Gormley, ON	Mini	Cooper S JCW	Touring	Team Octane
45	Eric Lacouture	Lorraine, QC	Mini	Cooper S JCW	Touring	Team Octane
46	Michel Sallenbach	Roxton Pond, QC	Mini	Coupe JCW	Touring	Team Octane
47	Marc-Andre Bergeron	Trois-Rivieres, QC	Mazda	RX8	Super	Masif Performance
48	Paul Gravel	St-Guillaume, QC	Mini	Cooper S JCW	Touring	Team Octane
49	Marie-France Gagne	Lorraine, QC	Mini	Cooper S JCW	Touring	Team Octane
66	Gary Kwok	Markham, ON	Acura	CSX Type S	Super	M&S Racing
76	Stefan Yasin	Mississauga, ON	Mini	Cooper	B-Spec	Exclaim Motorsports
77	Manuel Boyer	Ste-Agathe-Des-Monts, QC	Mazda	2	B-Spec	Lucky 7 Racing Team
82	Karl Wittmer	Vaudreuil-Dorion, QC	Honda	Civic Si	Touring	Ste Rose Honda Racing
84	Damon Sharpe	Tottenham, ON	Honda	Civic Si	Touring	Blanchet Motorsports
85	Stuart Clark	Milton, ON	Honda	Civic Si	Touring	Blanchet Motorsports
89	Jocelyn Hebert	Becancour, QC	Honda	Civic Si	Touring	89 Racing Team
91	Nick Wittmer	Vaudreuil-Dorion, QC	Honda	Accord	Super	Ste Rose Honda Racing
95	Ian Crerar	Picton, ON	Audi	A5	Super	ClearWater Design Racing
98	Samuel Laquerre	Victoriaville, QC	Honda	Civic Si	Touring	89 Racing Team

MASTER HISTORIC GRAND PRIX

CALENDRIER 2014 | 2014 SCHEDULE

Date	Circuit Venue	Ville City	Événement Event
6 - 8 juin June 6 - 8	Circuit Gilles Villeneuve	Montréal, QC	Grand Prix du Canada
11 - 13 juillet July 11 - 13	Circuit Mont-Tremblant	Mont Tremblant, QC	HMSA Sommet des légendes
18 - 20 juillet July 18 - 20	Road America	Elkhart Lake, WI, US	The Hawk with Brian Redman
3 - 5 octobre October 3 - 5	Sonoma Raceway	Sonoma, CA, US	CSRG Charity Challenge

LISTE DES INSCRITS 2014 | 2014 ENTRY LIST

#	Pilote Driver	Résidence Hometown	Modèle Car	Année Year	Pilote F1 d'origine Original F1 driver
2	Bud Moeller	USA	Ferrari 312 T5	1980	Gilles Villeneuve/Jody Scheckter
3	Larry Kinch	CAN	Ferrari 312 T5	1980	Gilles Villeneuve/Jody Scheckter
4	Joaquin Folch	ESP	Brabham BT49C	1981	Nelson Piquet
5	Chris Locke	USA	Lotus 77	1976	Mario Andretti
6	James Hagan	GBR	Tyrrell 011	1982	Michele Alboreto
7	Nathan Kinch	GBR	McLaren MP4/1B	1982	John Watson
9	Steve Cook	USA	March 741	1974	Hans Joachim Stuck
12	Greg Thornton	GBR	March 761	1976	Ronnie Peterson
17	Charles Warner	USA	Shadow DN9B	1979	Jan Lammers
20	Douglas Mockett	USA	Wolf WR6	1978	Jody Scheckter
21	Max Smith-Hilliard	GBR	Williams FW05	1976	Jacky Ickx/Arturo Merzario
22	Brian Blain	USA	BRM P207	1977	Teddy Pilette
23	Brad Hoyt	USA	Hill GH1	1975	Alan Jones
27	Charles Nearburg	USA	Williams FW07B	1980	Alan Jones
35	Tommy Dreelan	GBR	March 761	1976	Arturo Merzario
47	Jean-Michel Martin	BEL	Fittipaldi F8	1980	Chico Serra/Keke Rosberg
66	John Delane	USA	Tyrrell 002	1971	Jackie Stewart
71	Anthony Nobles	USA	March RAM 01	1983	Jacques Villeneuve Sr
77	Ron Maydon	GBR	Amon AF101	1974	Chris Amon
91	Charles Monk	USA	March 761	1976	Vittorio Brambilla
127	Andrew Haddon	GBR	Williams FW07B	1981	Carlos Reuteman

CALENDRIER 2014 | 2014 SCHEDULE

Date	Circuit Venue	Ville City	Événement Event
24 - 25 mai <i>May 24-25</i>	Circuit Mont-Tremblant	Mont-Tremblant, QC	Classique du printemps
6 - 8 juin <i>June 6 - 8</i>	Circuit Gilles-Villeneuve	Montréal, QC	Grand Prix du Canada
5 - 6 juillet <i>July 5 - 6</i>	ICAR	Mirabel, QC	Sun Down
26 - 27 juillet <i>July 26 - 27</i>	Circuit Mont-Tremblant	Mont-Tremblant, QC	Classique d'été
8 - 10 août <i>August 8 - 10</i>	Circuit Trois-Rivières	Trois-Rivières, QC	GP3R
26 - 28 septembre <i>September 26 - 28</i>	Circuit Mont-Tremblant	Mont-Tremblant, QC	Classique d'automne

CLASSEMENT DU CHAMPIONAT 2013 (10 Premiers) | 2013 DRIVER STANDINGS (10 First)

Rang Rank	No.	Pilote Driver	Résidence Hometown	Points
1	93	Thomas McGregor	Saskatoon, SK	347
2	92	Tristan De Grand	Eureka, MO, USA	321
3	94	Didier Schraenen	Mont St-Hilaire, QC	311
4	2	Michel Bonnet	Saint-Bruno, QC	283
5	14	Chase Pelletier	Brampton, ON	28
6	32	Guy Gilain	Longueuil, QC	238
7	96	Olivier Bédard	Terbonne, QC	232
8	22	Duncan Murdoch	Saint-Lambert, QC	211
9	24	Yves Beaudoin	Sainte-Anne-Du-Lac, QC	206
10	53	Serge Lacroix	Magog, QC	195

FORMULA TOUR 1600

LISTE DES INSCRITS 2014 | 2014 ENTRY LIST

#	Classe Class	Pilote Driver	Résidence Hometown	Équipe Team	Châssis/Moteur Car/Engine
1	PRO	Thomas McGregor	Saskatoon, SK	Exclusive Autosport	Spectrum/Honda
o1	PRO	Marc Cardin	Tracy, QC	Cardin motorsport	VD/Ford
2	PRO/M	Michel Bonnet	Saint-Bruno, QC	LM LaScuderia	Vector/Ford
3	PRO	Zack Robichon	Ottawa, ON	BGR Team	PIPER/Honda
4	PRO/M	Bruno Chapinotti	Toronto, ON	BGR Team	PIPER/Honda
5	PRO/M	Marc Bishara	Montréal, QC	BGR Team	PIPER/Honda
6	PRO/M	Kieran Murphy	Toronto, ON	BGR Team	VD/Ford
7	PRO	TBD	Toronto, ON	BGR Team	PIPER/Honda
8	PRO/M	Shane Morten	Montréal, QC	Burger King Team	VD/Ford
11	PRO	Reid Arnold	Toronto, ON	BGR Team	PIPER/Honda
13	PRO/M	Jean Lajoie	Laval, QC	Irish Motorsport	VD/Ford
14	PRO	Chase Pelletier	Brampton, ON	Britain West	Mygale/Honda
17	PRO	Yannick Bourdeau	Laval, QC	Excellence Chrysler	VD 05/Ford
20	PRO/M	François Leblanc	Boucherville, QC	LC Racing Team	VD/Honda
21	PRO/M	Pierre Brunet	St Julien, QC	CMV Team	CMV/Ford
22	PRO/M	Duncan Murdoch	Saint-Lambert, QC	Murdoch Racing	VD/Ford
24	PRO/M	Yves Beaudoin	St-Anne-du-lac QC	Britain West	VD/Honda
25	PRO/M	Scott King	Tucson, AZ, USA	E formulaFord	Swift/ford
27	PRO/M	Marcel Lafontaine	Victoriaville, QC	Ingenium	VD/Honda
32	PRO/M	Guy Gilain	Longueuil, QC	Britain West	VD/Honda
48	PRO/M	Ghislain Theriault	Trois-Rivieres, QC	Smoke Team	VD/Ford
49	PRO	Guillaume Archambeault	Granby, QC	Cadorete Racing	CMV/Ford
53	PRO/M	Serge Lacroix	Magog, QC	Lotus Racing Team	VD 01/Honda
55	PRO/M	Serge Bourdeau	Laval, QC	Excellence Chrysler	VD/Ford

#	Classe Class	Pilote Driver	Résidence Hometown	Équipe Team	Châssis/Moteur Car/Engine
57	PRO/M	Grant Goddard	Saskatoon, SK	Jim Russel	VD/Ford
59	PRO/M	Gérald Dumoulin	Trois-Rivières, QC	FAQLA	VD/Ford
62	PRO/M	Ken Herbst	Arizona, USA	E formulaFord	VD/Ford
67	PRO/M	Michel Vezina	Montréal, QC	Maison du roti	VD/Ford
69	PRO	Pascal Bellemare	Trois-Rivières, QC	CMV Team	CMV/Ford
77	PRO/M	Patrick Sweeney	Ville LaSalle, QC	Irish Motorsport	VD/Ford
78	PRO/M	Michel Legrand	Montréal, QC	Maison du rôti	Spectrum/Honda
83	PRO	William Walet	New York, USA	Driver Services Racing	Swift/ford
88	PRO/M	Jim Edmonds	Arizona, USA	E formulaFord	VD/Ford
89	PRO/M	Rob Ashley	Arizona, USA	E formulaFord	VD/Ford
90	PRO/M	Jayson Clunie	Saskatoon, SK	Exclusive Autosport	Spectrum/Honda
91	PRO	Max Hanratty	Wisconsin, USA	Exclusive Autosport	Spectrum/Honda
92	PRO	Jeffry Kingsley	Port Hope, ON	Exclusive Autosport	Spectrum/Honda
93	PRO	Tristan DeGrand	Missouri, USA	Exclusive Autosport	Spectrum/Honda
94	PRO/M	Didier Schraenen	Mont-St-Hilaire, QC	Pole Production Dynatech	CMV/Ford
95	PRO	Jean-Philippe Jodoin	Laval, QC	Britain West	VD/Honda
96	PRO	Olivier Bédard	Terrebonne, QC	Bédard Racing Team	Spectrum/Honda
99	PRO	Jessy Lazare	Montreal, QC	BGR Team	PIPER/Honda
100	PRO/M	Lewis Mackenzie	Almonte, ON	KIMDORA Racing	VD/Ford
101	PRO	Kevin King	Trois-Rivieres, QC	GP3R Team	VD/Ford
127	PRO/M	Mark Powel	Arizona, USA	E formulaFord	Vector/Ford
171	PRO/M	Timothy Herbst	Tempe, AZ, USA	E formulaFord	Swift/ford

PRO :Mois de 40 ans / Under 40 years old

PRO/M :Plus de 40 ans / Over 40 years old