

GUIDE MÉDIA 2013

2013 MEDIA KIT

■ TABLE DES MATIÈRES | TABLES OF CONTENTS

Renseignements généraux | General Information

Comité organisateur <i>Organizing Committee</i>	4
Horaire du week-end <i>Weekend Schedule</i>	5
À propos <i>A few facts</i>	6

Services de presse | Media Services

Personnel du centre média <i>Media Centre Personnel</i>	8
Centre média <i>Media Centre</i>	9
Centre d'accréditation média <i>accreditation Centre</i>	10
Navettes médias <i>Media Shuttles</i>	10
Conférences de presse <i>Press Conferences</i>	11
Services aux photographes <i>Photo Services</i>	12
Halte média <i>Media Hospitality</i>	13
Carte du site <i>Site Map</i>	14
Carte du centre média <i>Media Centre Map</i>	15
Allocation des stands <i>Pits' Allocation</i>	16
Circuit Gilles-Villeneuve	17

Championnat du monde FIA de Formule 1 2013 2013 FIA Formula One World Championship

Calendrier 2013 <i>2013 Schedule</i>	19
Liste des engagés 2013 <i>2013 Entry List</i>	20
Classement provisoire des pilotes et constructeurs <i>Provisional Standings of Drivers & Constructors</i>	21
Poles, victoires et meilleurs tours <i>Poles, Winners and Fastest Laps</i>	21
Pointage des pilotes lors des 6 premières rondes <i>Drivers standings after 6 rounds</i>	22
Pointage des constructeurs lors des 6 premières rondes <i>Constructors standings after 6 rounds</i>	23
Grand Prix d'Australie <i>Australian Grand Prix</i>	24
Grand Prix de Malaisie <i>Malaysian Grand Prix</i>	25
Grand Prix de Chine <i>Chinese Grand Prix</i>	26
Grand Prix de Bahreïn <i>Bahrain Grand Prix</i>	27
Grand Prix d'Espagne <i>Spanish Grand Prix</i>	28
Grand Prix de Monaco <i>Monaco Grand Prix</i>	29

Équipes de Formule 1 | Formula 1 Teams

Infiniti Red Bull Racing	31
Scuderia Ferrari	32
Vodafone McLaren Mercedes	33
Lotus F1 Team	34
Mercedes AMG Petronas F1 Team	35
Sahara Force India F1 Team	36
Sauber F1 Team	37
Scuderia Toro Rosso	38
Williams F1 Team	39
Caterham F1 Team	40
Marussia F1 Team	41

Grand Prix du Canada | Grand Prix du Canada

Grand Prix du Canada 2010	43
Grand Prix du Canada 2011	44
Grand Prix du Canada 2012	45
Performance des pilotes <i>Drivers Records</i>	46
Performance des constructeurs <i>Constructors Records</i>	52
Les six-huit premiers depuis 1967 <i>Top 6-8 Since 1967</i>	55

Performances des dernières années | Recent Year Record

Classement des pilotes 2010-2012 / <i>2010-2012 Drivers Standings</i>	60
Classement des constructeurs 2010-2012 / <i>2010-2012 Constructors Standings</i>	63

Courses annexes | Support Races

Challenge Ferrari <i>Ferrari Challenge</i>	63
CTCC <i>CTCC</i>	65
Coupe IMSA GT3 <i>IMSA GT3 Cup</i>	67
Formula Tour 1600 <i>Formula Tour 1600</i>	69

Section 1 :

RENSEIGNEMENTS GÉNÉRAUX *GENERAL INFORMATION*

Promoteur : Groupe de course Octane Inc.**Promoter: Octane Racing Group. Inc.**Président et chef de la direction | *President & CEO:*Directeur des opérations | *Operation Director:*Directrice, Marketing & Service à la Clientèle | *Director, Marketing & Customer Service:*Directrice des finances | *Finance Director:*Directeur, Partenariats Stratégiques | *Director, Strategic Partnerships:*Chef de presse nationale | *National Press Officer:*Directrice Adjointe des Services Corporatifs | *Assistant Director Corporate Services:*

François Dumontier

Bruno Savard

Dominique Fauteux

Dayna Gendron

Erik De Pokomandy

Laurie Schraenen

Anne-Marie de Champlain

Officiels de la FIA**FIA Officials**Directeur de course, délégué sécurité et départ | *Race Director, Safety & Starter Delegate:*Commissaires FIA | *FIA International Stewards:*Observateur | *Observer:*Commissaire ASN | *ASN Steward:*Délégué médical | *Medical Delegate:*Délégué technique | *Technical Delegate:*Directeur des communications F1 | *F1 Head of Communications*Conducteur- voiture de sécurité | *Safety Car Driver:*Conducteur de la voiture médicale | *Medical Car Driver:*Ambassadeur F1 FIA | *FIA F1 Ambassador:*

Charles Whiting

Gary Connelly (Australia)

Radovan Novak (Czech Republic)

Martin Donnelly (Ireland)

Herbie Blash

Mike Kaerne

Professeur Jean-Charles Piette

Jo Bauer

Matteo Bonciani

Bernd Mayländer

Alan van der Merwe

Nicholas W. Craw

Officiels de l'ASN**ASN Officials**Directeur de course | *Clerk of the race:*Médecin chef | *Chief Medical Officer:*Co-médecin chef | *Deputy chief Medical:*Chef commissaire technique | *Chief Scrutineer:*Secrétaire de l'événement | *Secretary of the Meeting:*Club organisateur | *Organizing Club:*

Paul Cooke

Dr. Jacques Bouchard

Dr. Ronald Denis

Giorgio Toso

Michel Béliveau

Automobile Club de l'Île Notre-Dame

HORAIRE DU WEEK-END | WEEKEND SCHEDULE

Cet horaire peut être modifié sans préavis – This schedule is subject to change without notice.

JEUDI 6 JUIN			
9 h à 12 h	Journée Portes Ouvertes		
11 h	Conférence de presse de Formule 1		
VENDREDI 7 JUIN			
8 h	Ouverture du site au public		
8 h 50 à 9 h 10	Challenge Ferrari	(20 min)	1 ^{re} séance d'essais libres
10 h 00 à 11 h 30	Formule 1	(90 min)	1 ^{re} séance d'essais libres
11 h 55 à 12 h 25	CTCC	(30 min)	Séance de qualifications
14 h 00 à 15 h 30	Formule 1	(90 min)	2 ^e séance d'essais libres
15 h 55 à 16 h 15	Challenge Ferrari	(20 min)	2 ^e séance d'essais libres
16 h 00	Formule 1 Conférence de presse		
16 h 30 à 17 h	CTCC	(30 min)	Séance de qualifications
17 h 15 à 17 h 45	Challenge Porsche GT3	(30 min)	Séance d'essais libres
18 h 00 à 18 h 30	Formule 1600	(30 min)	Séance de qualifications
SAMEDI 8 JUIN			
7 h 30	Ouverture du site au public		
8 h 45 à 9 h 15	Challenge Ferrari	(30 min)	Séance de qualifications
10 h 00 à 11 h 00	Formule 1	(60 min)	3 ^e séance d'essais libres
11 h 15 à 11 h 45	Challenge Porsche GT3	(30 min)	Séance de qualifications
13 h 00 à 14 h 00	Formule 1	(60 min)	Qualifications
14 h 15	Formule 1 conférence de presse Pole position		
14 h 20	Formule 1600	Accès à la grille et tour de formation	
14 h 30 à 15 h 00	Formule 1600	(30 min)	1 ^{re} Course
15 h 00	Formule 1600	Cérémonie protocolaire	
15 h 20	CTCC	Accès à la grille et tour de formation	
15 h 30 à 16 h 00	CTCC	(30 min)	1 ^{re} course
16 h 00	CTCC	Cérémonie protocolaire	
16 h 20	Challenge Ferrari	Accès à la grille et tour de formation	
16 h 30 à 17 h 00	Challenge Ferrari	(30 min)	1 ^{re} course
17 h 00	Challenge Ferrari	Cérémonie protocolaire	
17 h 20	Challenge Porsche GT3	Accès à la grille et tour de formation	
17 h 30 à 18 h 00	Challenge Porsche GT3	(30 min)	1 ^{re} course
18 h 00	Challenge Porsche GT3	Cérémonie protocolaire	
DIMANCHE 9 JUIN			
8 h 00	Ouverture du site au public		
8 h 50	CTCC	Accès à la grille et tour de formation	
9 h 00 à 9 h 30	CTCC	(30 min)	2 ^e course
9 h 30	CTCC	Cérémonie protocolaire	
9 h 35	Formule 1600	Accès à la grille et tour de formation	
9 h 45 à 10 h 15	Formule 1600	(30 min)	2 ^e Course
10 h 15	Formule 1600	Cérémonie protocolaire	
10 h 20	Challenge Porsche GT3	Accès à la grille et tour de formation	
10 h 30 à 11 h 00	Challenge Porsche GT3	(30 min)	2 ^e course
11 h 00	Challenge Porsche GT3	Cérémonie protocolaire	
11 h 05	Challenge Ferrari	Accès à la grille et tour de formation	
11 h 15 à 11 h 45	Challenge Ferrari	(30 min)	2 ^e course
11 h 45	Challenge Ferrari	Cérémonie protocolaire	
12 h 30	Parade des pilotes de Formule 1		
12 h 45	Parade des nations		
13 h 30	Formule 1	Ouverture de la ligne des puits et formation	
13 h 45	Formule 1	Fermeture de la ligne des puits/hymne national	
14 h	FORMULA 1 GRAND PRIX DU CANADA 2013 70 tours (excluant le tour de formation)		
15 min. après le GP	Conférence de presse de Formule 1 3 premiers		

THURSDAY JUNE 6			
9:00 a.m. to 12:00 a.m.	Open House Day		
11:00 a.m	Formula 1 Press Conference		
FRIDAY JUNE 7			
8:00 a.m.	Venue opens to public		
8:50 a.m. to 9:10 a.m.	Ferrari Challenge	(20 min)	1 st Free Practice Session
10:00 a.m. to 11:30 a.m	Formula 1	(90 min)	1 st Free Practice Session
11:55 a.m. to 12:25 p.m.	CTCC	(30 min)	Qualifying Session
2:00 p.m. to 3:30 p.m.	Formula 1	(90 min)	2 nd Free Practice Session
3:55 p.m. to 4:15 p.m.	Ferrari Challenge	(20 min)	2 nd Free Practice Session
4:00 p.m.	Formula 1 Press Conference		
4:30 p.m. to 5:00 p.m.	CTCC	(30 min)	Qualifying Session
5:15 p.m. to 5:45 p.m.	Porsche GT3 Cup Challenge	(30 min)	Free Practice Session
6:00 p.m. to 6:30 p.m.	Formula 1600	(30 min)	Qualifying Session
SATURDAY JUNE 8			
7:30 a.m	Venue opens to public		
8:45 a.m. to 9:15 a.m.	Ferrari Challenge	(30 min)	Qualifying Sessions
10:00 a.m. to 11:00 a.m.	Formula 1	(60 min)	3 rd Free Practice Session
11:15 a.m. to 11:45 a.m.	Porsche GT3 Cup Challenge	(30 min)	Qualifying Session
1:00 p.m. to 2:00 p.m.	Formula 1	(60 min)	Qualifying
2:15 p.m.	Formula 1 Press Conference Pole Position		
2:20 p.m.	Formule 1600	Grid Access and Formation Lap	
2:30 p.m. to 3:00 p.m.	Formule 1600	(30 min)	1 st Race
3:00 p.m.	Formule 1600	Podium Presentation	
3:20 p.m	CTCC	Grid Access and Formation Lap	
3:30 p.m. to 4:00 p.m.	CTCC	(30 min)	1 st Race
4:00 p.m.	CTCC	Podium Presentation	
4:20 p.m.	Ferrari Challenge	Grid Access and Formation Lap	
4:30 p.m. to 5:00 p.m.	Ferrari Challenge	(30 min)	1 st Race
5:00 p.m.	Ferrari Challenge	Podium Presentation	
17:20 p.m.	Challenge Porsche GT3	Grid Access and Formation Lap	
17:30 p.m. to 18:00 p.m.	Challenge Porsche GT3	(30 min)	1 st Race
18:00 p.m.	Challenge Porsche GT3	Podium Presentation	
SUNDAY JUNE 9			
8:00 a.m.	Venue opens to the public		
8:50 a.m.	CTCC	Grid Access and Formation Lap	
9:00 a.m. to 9:30 a.m.	CTCC	(30 min)	2 nd Race
9:30 a.m.	CTCC	Podium Presentation	
9:35 a.m.	Formule 1600	Grid Access and Formation Lap	
9:45 a.m. to 10:15 a.m.	Formule 1600	(30 min)	2 nd Race
10:15 a.m.	Formule 1600	Podium Presentation	
10:20 a.m.	Porsche GT3 Cup Challenge	Grid Access and Formation Lap	
10:30 a.m. to 11:00 a.m.	Porsche GT3 Cup Challenge	(30 min)	2 nd Race
11:00 a.m.	Porsche GT3 Cup Challenge	Podium presentation	
11:05 a.m.	Ferrari Challenge	Grid Access and Formation Lap	
11:15 a.m. to 11:45 a.m.	Ferrari Challenge	(30 min)	2 nd Race
11:45 a.m.	Ferrari Challenge	Podium Presentation	
12:30 p.m.	Formula 1 Drivers' Parade		
12:45 p.m.	Nations Presentation		
1:30 p.m.	Formule 1	Pit Lane Opening and Grid Formation	
1:45 p.m.	Formule 1	Pit Lane Closing / National Anthem	
2:00 p.m.	2013 FORMULA 1 GRAND PRIX DU CANADA 70 laps (exclusing formation lap)		
15 min after GP	Formula 1 Press Conference Top 3 Winners		

Événement | Event

Formula 1 Grand Prix du Canada 2013
7^e ronde du Championnat du monde FIA de Formule 1 2013
7th round of the 2013 FIA Formula 1 World Championship

Date

7, 8 et 9 juin 2013
June 7, 8 and 9, 2013

Histoire | History

44^e Grand Prix du Canada et 34^e Grand Prix à Montréal
44th Grand Prix du Canada and 34rd Grand Prix in Montreal

Site

Circuit Gilles-Villeneuve, Parc Jean-Drapeau
Montréal (Québec) Canada

Course | Race

70 tours de 4,361 km (305,270 km)
70 laps of 4.361 km (305.270 km)

Sanction

Fédération internationale de l'automobile

Promoteur | Promoter

Groupe de course Octane inc.
Octane Racing Group Inc.
2170 avenue Pierre-Dupuy, Bureau 100
Montréal (Québec) Canada H3C 3R4
Tél./Tel.: 514 350-4731
Télécopieur/Fax: 514 350-0007
www.circuitgillesvilleneuve.ca

Radio Grand Prix

99,1 FM

Centre Infotouriste | Infotourist Centre

1255, rue Peel bureau 100
(angle/corner Sainte-Catherine Ouest)
1 877 BONJOUR (266-5687) 514 873-2015
www.tourisme-montreal.org www.bonjourquebec.com

Télécommunications | Telecommunications

Appels vers destinations hors de l'Amérique du Nord :
011 + code du pays + code régional + numéro
International telephone calls (except USA):
011+ country code + regional code + number

Appels au Canada et aux États-Unis : 1 + code régional + numéro
Telephone calls Canada and USA: 1 + regional code + number

Code région de Montréal/Montréal regional code : 514
Téléphoniste/Operator : 0
Recherche de numéro/Number inquiry : 411 or www.canada411.ca

Urgence/Emergency : 911

Aéroport | Airport

Vols internationaux et domestiques : Montréal-Trudeau (Dorval) YUL
International and Domestic Flights: Montréal-Trudeau (Dorval) YUL
514 394-7377 www.admtl.com

Taxis

Taxi Diamond 514 273-6331
Taxi Royal 514 277-2552

Météo | Weather

Environnement Canada 514 283-3010 www.meteoimedia.com

Distances routières | Road Distances

511 www.quebec511.gouv.qc.ca

Section 2 :

SERVICES DE PRESSE *MEDIA SERVICES*

Téléphone au centre média 514 397-8333
Media Centre Telephone

Centre d'accréditation 514 702-5293
Accreditation Center

TITRE / TITLE	NOM / NAME	LANGUES / LANGUAGES
Directeur des communications F1 FIA et délégué média <i>FIA F1 Head of Communications and Media Delegate</i>	Matteo Bonciani	
Communications FIA <i>FIA Communications</i>	Pat Behar	
Chef de presse nationale <i>National Press Officer</i>	Laurie Schraenen	
Adjointe au chef de presse nationale <i>Assistant to the National Press Officer</i>	Johany Jutras	
Responsable de l'accréditation <i>Accreditation Coordinator</i>	Sophie Forget	
Régisseur <i>Technical Coordinator</i>	Gilles Paquette	
Salle de presse, accueil et services <i>Press Room, Reception & Services</i>	Sandrine Garneau-Le Bel Rhunah Soriano Natasha Reis-Frenette Stéphanie Brunelle Kathleen Pritchard	
Salle des photographes, accueil et services <i>Photographers Room, Reception & Services</i>	Bruno Basque & Giovanni Vendittoli	
Reprographie des résultats <i>Results Duplicating</i>	Pierre Bourdage	
Navettes <i>Shuttles</i>	Yves Lévesque & David Proulx	
Soutien technique informatique <i>Computer Technical Support</i>	Laurent Huot	
Soutien technique aux photographes <i>Photographers Technical Support</i>	Eric Thibault & Stéphane Bédard	
Services audio-vidéo <i>Audio-Video Services</i>	Joël Deschenaux & Kevin Albert	
Services de télécommunications (Bell) <i>Telecommunications Services (Bell)</i>	Claude Tremblay	

Heures d'ouverture du Centre média

Mercredi 5 juin :	12 h à 20 h
Jeudi 6 juin :	9 h à 22 h
Vendredi 7 juin :	7 h à 23 h
Samedi 8 juin :	7 h à 23 h
Dimanche 9 juin :	7 h - jusqu'au départ du dernier journaliste

Assistance en langue étrangère

Français, anglais
Tous les jours de 8 h à 18 h

Photocopie

Tous les jours, durant les heures d'ouverture. S'adresser au comptoir d'accueil.

Casiers

S'adresser au comptoir d'accueil pour obtenir une clef. Dépôt requis de 10 \$ CAN.

Télécopie

Tous les jours durant les heures d'ouverture. Vous adresser au comptoir d'accueil.

Téléphones publics

Les téléphones publics sont situés au comptoir Téléphones publics. Les principales cartes de crédit sont acceptées.

Connexion Internet

Le centre de presse et la zone photo sont équipés d'un réseau sans fil (WI-FI). Il y a possibilité d'avoir un poste muni d'une prise pour câble Ethernet.

Alimentation électrique

Chaque poste est muni d'une prise de courant de 110-120 volts, 60 cycles. Les membres de la presse internationale doivent s'enquérir de la compatibilité de leurs appareils électroniques. Pour l'obtention d'un transformateur, s'adresser au comptoir d'accueil. Dépôt requis de 20 \$ CAN.

Soutien informatique

Un technicien est disponible tous les jours durant les heures d'ouverture. S'adresser au comptoir d'accueil.

Media Centre Opening Hours

Wednesday, June 5:	12:00 pm - 8:00 pm
Thursday, June 6:	9:00 am - 10:00 pm
Friday, June 7:	7:00 am - 11:00 pm
Saturday, June 8:	7:00 am - 11:00 pm
Sunday, June 9:	7:00 - until last journalist leaves

Assistance in foreign languages

French, English
Everyday from 8 am to 6 pm

Photocopying

Everyday, during opening hours. Inquire at the Welcome Desk.

Lockers

Keys are available at the Welcome Desk. A \$10 CAN deposit is required.

FAX Transmission

The service is available everyday during opening hours. Inquire at the Welcome Desk.

Public Telephones

Public telephones are located at the Public Telephones Desk. Most major credit cards are accepted.

Internet Connection

The Press Room and the Photo Zone are equipped with WI-FI. There is a possibility to have a workstation equipped with Ethernet entry.

Electrical power

Each workstation is equipped with a power outlet. Voltage in Canada is 100-120 volts, 60 cycles. Members of the international press must inquire about compatibility of their electronic and electric devices. To obtain a transformer, please inquire at the Welcome Desk. A \$20 CAN deposit is required.

Computer Technical Support

A technician is available every day during opening hours. Inquire at the Welcome Desk.

CENTRE D'ACCREDITATION MEDIA | MEDIA ACCREDITATION CENTRE

Heures d'ouverture

Mercredi 5 juin :	11 h à 18 h
Jeudi 6 juin :	8 h à 18 h
Vendredi 7 juin :	7 h à 16 h
Samedi 8 juin :	7 h à 12 h

Lieux

Hôtel Delta Centre-Ville
Salon St-Paul
777, rue University, coin Saint-Jacques
T 514 702-5293
F 514 878-6827

Opening Hours

Wednesday, June 5:	11:00 am - 6:00 pm
Thursday, June 6:	8:00 am - 6:00 pm
Friday, June 7:	7:00 am - 4:00 pm
Saturday, June 8:	7:00 am - 12:00 pm

Location

Delta Centre-Ville Hotel
Salon St. Paul
777, University street, corner Saint-Jacques
T 514 702-5293
F 514 878-6827

NAVETTES MEDIA | MEDIA SHUTTLES

Les navettes quittent l'Hôtel Delta Centre-Ville (intersection Université et Saint-Jacques) du mercredi 5 juin au dimanche 9 juin. Les départs quotidiens débutent à 7 h (exceptionnellement à 11 h le mercredi et à 8 h le jeudi) et se terminent 30 minutes après la fermeture du Centre média.

Les navettes se rendent directement au circuit Gilles-Villeneuve, à quelques dizaines de mètres du Centre média. À noter que seuls les représentants de la presse dûment accrédités par la FIA et ont accès à ce service de transport par navettes.

Shuttles will be operating from Wednesday, June 5 to Sunday, June 9. They will leave the Delta Centre-Ville Hotel (corner of University & Saint-Jacques) starting at 7:00 am everyday (exceptionally 11:00 am on Wednesday and 8:00 am on Thursday) until 30 minutes after the Media Centre closed.

The shuttles will bring you directly to the Circuit Gilles-Villeneuve, near the Media Centre. Please note that only media representatives with FIA credentials will have access to this shuttle service.

CONFÉRENCES DE PRESSE | PRESS CONFERENCES

Les conférences de presse de la Formule 1 se déroulent à la salle de conférence de presse du centre média. À l'exception d'une autorisation spéciale de la FIA, aucune caméra vidéo n'est autorisée durant ces conférences. Les photographes sont priés de se tenir à l'arrière de la salle et sur la tribune. L'usage de téléphones cellulaires est interdit dans cette salle.

Jeudi 6 juin – 11 h 00

Conférence de presse avec pilotes choisis par le Directeur des communications F1 (pour un maximum de 6 pilotes).

Vendredi 7 juin – 16 h 00

Conférence de presse avec six représentants d'écuries choisis par le Directeur des communications F1

Samedi 8 juin – 15 minutes après la séance de qualifications

Conférence de presse « pôle position » avec les trois premiers pilotes sur la grille de départ.

Dimanche 9 juin – Après le Grand Prix du Canada

Conférence de presse d'arrivée avec les trois premiers pilotes.

The F1 Press Conferences will take place in the Press Conference Room in the Media Centre. Access is forbidden to TV cameras, except to those authorized by the F1 Head of Communications. Photographers are kindly invited to stay in the back of the room and on the stand. The use of mobile phones is forbidden in this room.

Thursday, June 6 – 11:00 am

Driver's Press Conference chosen by the F1 Head of Communications (for a maximum of six drivers).

Friday, June 7 – 4:00 pm

Press Conference for six team personalities, chosen by the FIA F1 Head of Communications.

Saturday, June 8 – 15 minutes following the Qualifying Session

Pole Position Press Conference with top three drivers on the grid.

Sunday, June 9 – After the Grand Prix of Canada

Post-race Press Conference with top three finishing drivers.

Zone photo

Cette zone comporte un comptoir de dépannage, une aire de travail et des casiers.

Tours photographiques

Il y a trois tours photographiques : au coin Senna, dans l'épingle et devant le podium. Dimanche, l'accès aux tours photographiques de départ et de podium sera permis uniquement à ceux possédant l'autorisation du Directeur des communications F1. Des renseignements à cet effet seront affichés à la zone photo.

Navettes de piste

Une navette assurera le transport des photographes dûment accrédités en utilisant le circuit Gilles-Villeneuve, selon l'horaire suivant :

Essais libres et qualifications

La navette quittera la Tour F1

- 60 minutes avant le début des sessions
- Le dernier départ se fera 40 minutes avant le début des sessions.
- L'embarquement de retour est prévu 5 à 10 minutes suivant l'apparition du drapeau à damiers.

Course

Le premier transport se fera

- 90 minutes avant l'épreuve
- le dernier 75 minutes avant le début de la course.
- Aucune navette ne se rendra au circuit après la course finale.

Navettes du bassin

Une navette longeant le bassin olympique assurera un transport en continu du débarcadère des navettes médias jusqu'au paddock des courses de soutien. Un arrêt peut-être effectué à l'épingle.

Dépannage et réparation

Un minimum de deux techniciens photos sont disponibles tous les jours durant les heures d'ouverture. S'adresser au comptoir d'accueil.

Photographers' Area

This area provides services for photographers, working facilities and lockers.

Photographers' Tower

There are three photographers' towers. One is located in Senna's area, another in the hairpin, and the last one in front of the podium. Please note that on Sunday, the access is restricted by the F1 Head of Communications. Information is available at the Photographers' Area.

Circuit Shuttles

A shuttle bus will transport fully accredited photographers on the Circuit Gilles-Villeneuve according to the following schedule:

Practice and Qualifying sessions

The shuttle will leave the F1 Tower

- 60 minutes before the start of the session
- Last departure 40 minutes before the start of the session
- Pick up 5-10 minutes after the chequered flag.

Race

First shuttle will leave

- 90 minutes before the race
- the last shuttle, 75 minutes before the start
- There will be no boarding after the final race.

Basin Shuttles

A shuttle skirting the Olympic basin will ensure a continuous transport into unloading dock of the media shuttles to the support races Paddock. A stop could be carried out at the hairpin.

Camera Repair Service

A minimum of two camera technicians are available every day during opening hours. Inquire at the Welcome Desk.

La halte média est ouverte exclusivement aux représentants de la presse dûment accrédités.

Jeudi 6 juin 2013

- 11 h 00 à 13 h 30 : repas froid
- 13 h 30 à 16 h 00 : rafraîchissements

Vendredi 7 juin 2013

- 7 h 00 : café
- 8 h 00 à 10 h 00 : petit-déjeuner
- 11 h 30 à 14 h 00 : repas froid
- 14 h 00 à 17 h 00 : rafraîchissements

Samedi 8 juin 2013

- 7 h 00 : café
- 8 h 00 à 10 h 00 : petit-déjeuner
- 11 h 00 à 13 h 30 : repas
- 13 h 30 à 17 h 00 : rafraîchissements

Dimanche 9 juin 2013

- 7 h 00 : café
- 8 h 00 à 10 h 00 : petit-déjeuner
- 11 h 30 à 14 h 00 : repas
- 13 h 00 à 17 h 00 : rafraîchissements

The Media Hospitality Centre is open exclusively to media representatives with official credentials.

Thursday, June 6, 2013

- 11:00 am to 13:30 pm: Cold lunch
- 1:30 pm to 4:00 pm: Cold beverages

Friday, June 7, 2013

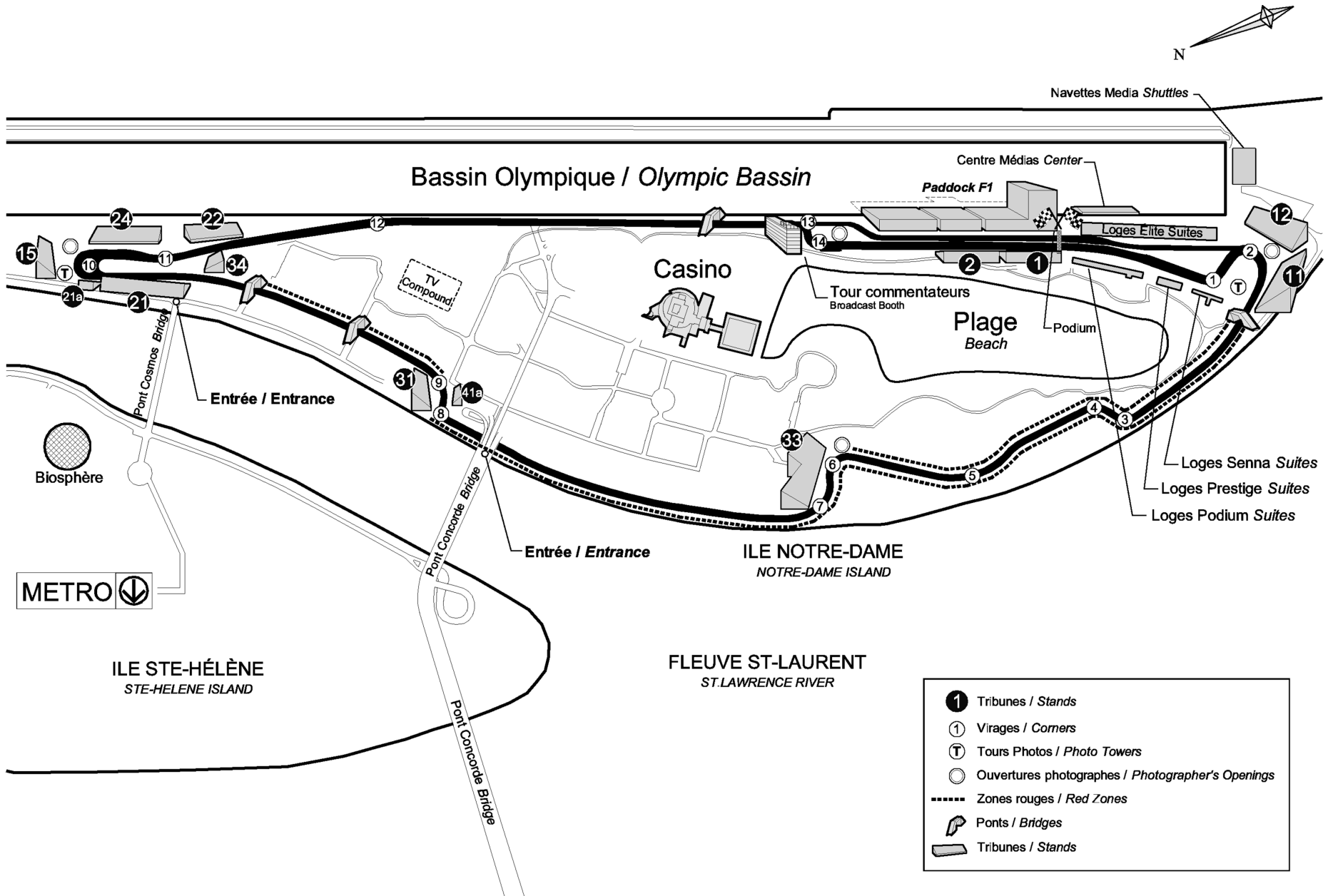
- 7:00 am: Coffee
- 8:00 am to 10:00 am: Breakfast
- 11:30 am to 2:00 pm: Cold lunch
- 2:00 pm to 5:00 pm: Cold beverages

Saturday, June 8, 2013

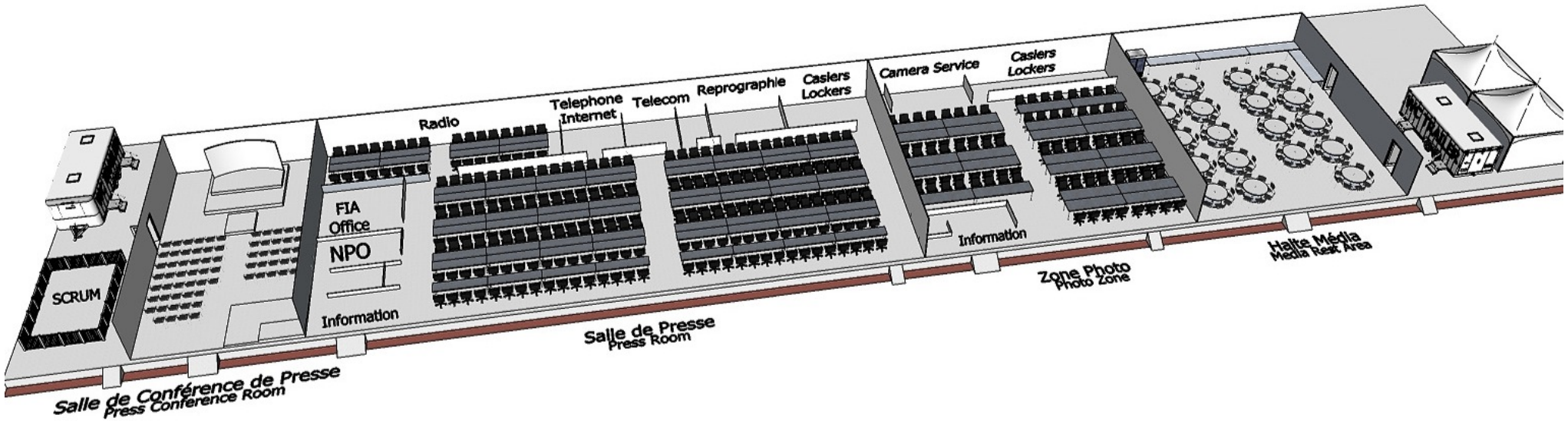
- 7:00 am: Coffee
- 8:00 am to 10:00 am: Breakfast
- 11:00 am to 1:30 pm: Lunch
- 1:30 pm to 5:00 pm: Cold beverages

Sunday, June 9, 2013

- 7:00 am: Coffee
- 8:00 am to 10:00 am: Breakfast
- 11:30 am to 2:00 pm: Lunch
- 1:30 pm to 5:00 pm: Cold beverages



CARTE DU CENTRE MEDIA | MEDIA CENTRE MAP



**TOUR DE CONTRÔLE
CONTROL TOWER**

GARAGES C

INFINITI RED BULL RACING

SCUDERIA FERRARI

VODAFONE MCLAREN MERCEDES

GARAGES B

LOTUS F1 TEAM

MERCEDES AMG PETRONAS F1 TEAM

SAHARA FORCE INDIA F1 TEAM

SAUBER F1 TEAM

SCUDERIA TORO ROSSO

GARAGES A

WILLIAMS F1 TEAM

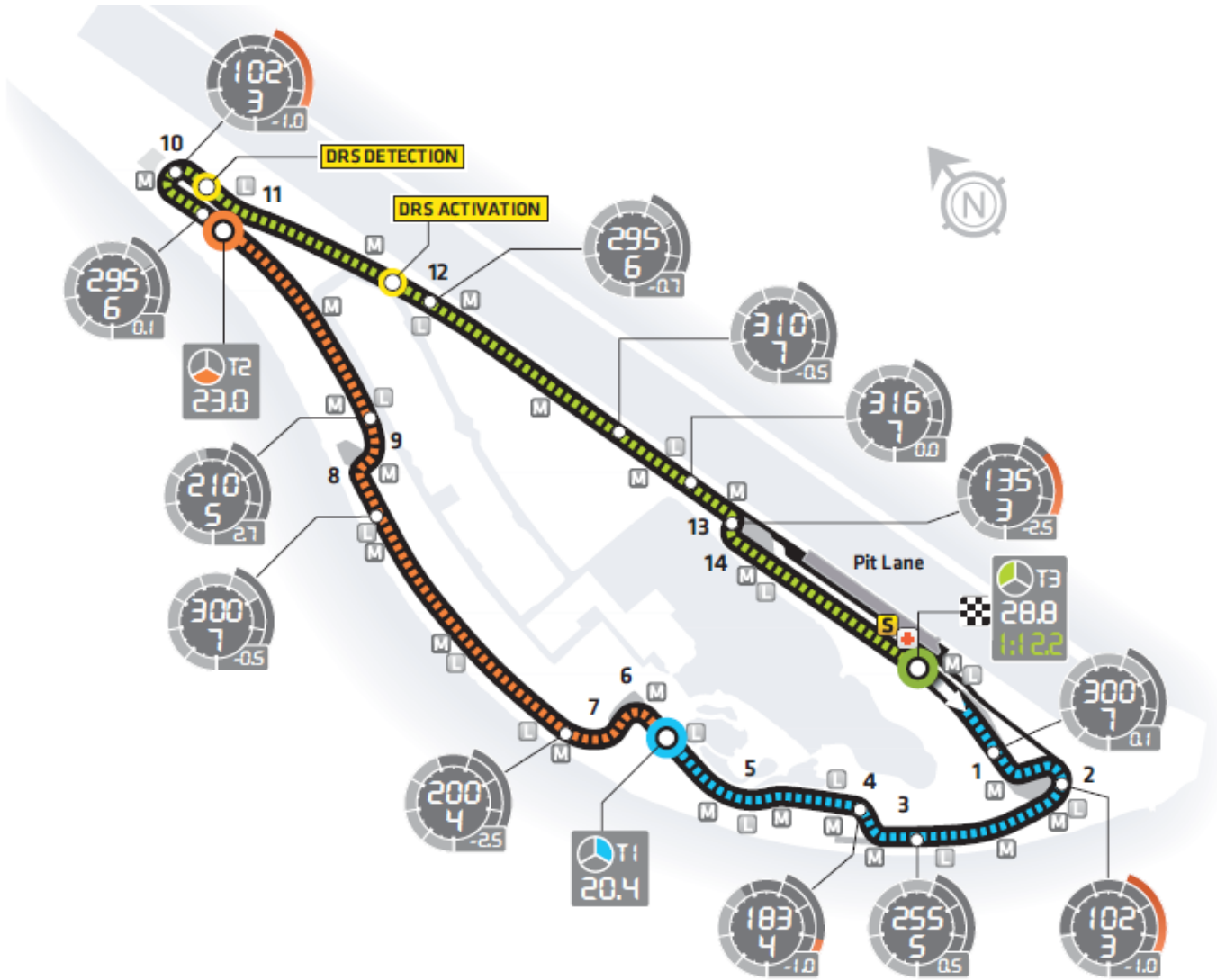
CATERHAM F1 TEAM

MARUSSIA F1 TEAM

↑
SORTIE DES PUIITS
PITS' EXIT

ENTRÉE DES PUIITS
PITS' ENTRANCE
↑

CIRCUIT GILLES-VILLENEUVE


















<p>Speed Km/h</p> <p>Braking</p> <p>Lateral G-force</p> <p>Gear</p>	<p>Timing Sector</p> <p>Sector Time</p> <p>Lap Time</p>	<p> Sector 1</p> <p> Sector 2</p> <p> Sector 3</p>	<p> Circuit</p> <p> Safety Car</p> <p> Light Panels</p>	<p> Start</p> <p> Medical Car</p> <p> Run-off Areas</p>	<p> Finish</p> <p> Marshals</p> <p> Gravel Traps</p>
---	---	--	---	---	--

Section 3 :






CHAMPIONNAT DU MONDE DE FORMULE 1 FIA 2013

2013 FIA FORMULA 1 WORLD CHAMPIONSHIP

CALENDRIER 2013 | 2013 SCHEDULE

	DATE		ÉVÉNEMENT/EVENT	CIRCUIT	VILLE/CITY
1	17 mars/March 17		Australie/Australia	Albert Park Grand Prix Circuit	Melbourne
2	24 mars/March 24		Malaisie/Malaysia	Sepang Circuit	Kuala Lumpur
3	14 avril/April 14		Chine/China	Shanghai International Circuit	Shanghai
4	21 avril/April 21		Bahreïn/Bahrain	Bahrain International Circuit	Sakhir
5	12 mai/May 12		Espagne/Spain	Circuit di Catalunya	Barcelona
6	26 mai/May 26		Monaco	Circuit de ville/Street racetrack	Monte Carlo
7	9 juin/June 9		Canada	Circuit Gilles-Villeneuve	Montréal
8	30 juin/June 30		Grande-Bretagne/Great Britain	Silverstone Circuit	Silverstone
9	7 juillet/July 7		Allemagne/Germany	Nurburing	Nurburing
10	28 juillet/July 28		Hongrie/Hungary	Hungaroring	Budapest
11	25 août/August 25		Belgique/Belgium	Circuit de Spa-Francorchamps	Spa-Francorchamps
12	8 septembre/September 8		Italie/Italy	Autodromo Nazionale Monza	Monza
13	22 septembre/September 22		Singapour/Singapore	Circuit de ville/Street racetrack	Singapore
14	6 octobre/October 6		Corée/Korea	Yeongam Circuit	Yeongam
15	13 octobre/October 13		Japon/Japan	Fuji Circuit	Suzuka
16	27 octobre/October 27		Inde/India	Jaypee International Race Circuit	New Delhi
17	3 novembre/November 3		Abou Dhabi/Abu Dhabi	Yas Marina Circuit	Abou Dhabi/Abu Dhabi
18	17 novembre/ November 17		Etats-Unis/United-State	Circuit of Americas	Austin, TX
19	24 novembre/November 24		Brésil/Brazil	Interlagos	Sao Paulo

LISTE DES ENGAGES 2013 / 2013 ENTRY LIST

N°	PILOTE/DRIVER	NAT.		ÉQUIPE/TEAM	CHÂSSIS/CHASSIS	MOTEUR/ENGINE
1	Sebastian VETTEL	DEU		INIFNITI RED BULL RACING	RED BULL RB9	RENAULT
2	Mark WEBBER	AUS				
3	Fernando ALONSO	ESP		SCUDERIA FERRARI	FERRARI F138	FERRARI
4	Felipe MASSA	BRA				
5	Jenson BUTTON	GBR		VODAFONE MCLAREN MERCEDES	McLAREN MP4-28	MERCEDES
6	Sergio PÉREZ	MEX				
7	Kimi RÄIKKÖNEN	FIN		LOTUS F1 TEAM	LOTUS E21	RENAULT
8	Romain GROSJEAN	FRA				
9	Nico ROSBERG	DEU		MERCEDES AMG PETRONAS F1 TEAM	MERCEDES F1 W04	MERCEDES
10	Lewis HAMILTON	GBR				
11	Nico HÜLKENBERG	DEU		SAUBER F1 TEAM	SAUBER C32	FERRARI
12	Esteban GUTIÉRREZ	MEX				
14	Paul DI RESTA	GBR		SAHARA FORCE INDIA F1 TEAM	FORCE INDIA VJM06	MERCEDES
15	Adrian SUTIL	DEU				
16	Pastor MALDONADO	VEN		WILLIAMS	WILLIAMS FW35	RENAULT
17	Valtteri BOTTAS	FIN				
18	Jean-Eric VERGNE	FRA		SCUDERIA TORO ROSSO	TORO ROSSO SRT8	FERRARI
19	Daniel RICCIARDO	AUS				
20	Charles PIC	FRA		CATERHAM F1 TEAM	LOTUS CT03	RENAULT
21	Giedo VAN DER GARDE	NLD				
22	Jules BIANCHI	FRA		MARUSSIA F1 TEAM	VIRGIN MR02	COSWORTH
23	Max CHILTON	GBR				

CLASSEMENT PROVISOIRE DES PILOTES ET CONSTRUCTEURS | PROVISIONAL STANDINGS OF DRIVERS & CONSTRUCTORS

RANG RANK	PILOTES / DRIVERS	NAT.	POINTS
1	Sebastian VETTEL	GER	107
2	Kimi RAIKKONEN	FIN	86
3	Fernando ALONSO	ESP	78
4	Lewis HAMILTON	GBR	62
5	Mark WEBBER	AUS	57
6	Nico ROSBERG	GER	47
7	Felipe MASSA	BRA	45
8	Paul DI RESTA	GBR	28
9	Romain GROSJEAN	FRA	26
10	Jenson BUTTON	GBR	25
11	Adrian SUTIL	GER	16
12	Sergio PEREZ	MEX	12
13	Daniel RICCIARDO	AUS	7
14	Nico HULKENGERG	GER	5
15	Jean-Eric VERGNE	FRA	5
16	Esteban GUTIERREZ	MEX	0
17	Valtteri BOTTAS	FIN	0
18	Pastor MALDONADO	VEN	0
19	Jules BIANCHI	FRA	0
20	Charles PIC	FRA	0
21	Max CHILTON	GBR	0
22	Giedo VAN DER GARDE	DUT	0

RANG RANK	CONSTRUCTEURS CONSTRUCTORS	POINTS
1	INFINITI RED BULL RACING	164
2	SCUDERIA FERRARI	123
3	LOTUS F1 TEAM	112
4	MERCEDES AMG PETRONAS F1	109
5	SAHARA FORCE INDIA F1 TEAM	44
6	VODAFONE MCLAREN MERCEDES	37
7	SCUDERIA TORO ROSSO	12
8	SAUBER F1 TEAM	5
9	WILLIAMS FI TEAM	0
10	MARUSSIA F1 TEAM	0
11	CATERHAM F1 TEAM	0

POLES, VICTOIRES ET MEILLEURS TOURS | POLES, WINNERS & FASTEST LAPS

	AUSTRALIE AUSTRALIA	MALAISIE MALAYSIA	CHINE CHINA	BAHREÏN BAHRAIN	ESPAGNE SPAIN	MONACO
Pole position	VETTEL	VETTEL	HAMILTON	ROSBERG	ROSBERG	ROSBERG
Victoire/ Winner	RAIKKONEN	VETTEL	ALONSO	VETTEL	ALONSO	ROSBERG
Meilleur tour/ Fastest Lap	RAIKKONEN	PEREZ	VETTEL	VETTEL	GUTIÉRREZ	VETTEL

POINTAGE DES PILOTES LORS DES 6 PREMIERES RONDES | DRIVERS STANDINGS AFTER 6 ROUNDS

N°	PILOTE DRIVER	ÉQUIPE TEAM	AUSTRALIE AUSTRALIA			MALAISIE MALAYSIA			CHINE CHINA			BAHREÏN BAHRAIN			ESPAGNE SPAIN			MONACO			RANG/PTS RANK/PTS
			Grid	Pos	Pts	Grid	Pos	Pts	Grid	Pos	Pts	Grid	Pos	Pts	Grid	Pos	Pts	Grid	Pos	Pts	
1	Sebastian VETTEL	RED BULL RACING	1	3	15	1	1	25	9	4	12	2	1	25	3	4	12	3	2	18	1/107
2	Mark WEBBER		2	6	8	5	2	18	22	NF	0	7	7	6	8	5	10	4	3	15	5/57
3	Fernando ALONSO	SCUDERIA FERRARI	5	2	18	3	NF	0	3	1	25	3	8	4	5	1	25	6	7	6	3/78
4	Felipe MASSA		4	4	12	2	5	10	5	6	8	4	15	0	9	3	15	21	NF	0	7/45
5	Jenson BUTTON	VODAFONE McLAREN	10	9	2	7	17	0	8	5	10	10	10	1	14	8	4	9	6	8	10/25
6	Sergio PEREZ	MERCEDES	15	11	0	9	9	2	12	11	0	12	6	8	8	9	2	7	16	0	12/12
7	Kimi RAIKKONEN	LOTUS F1 TEAM	7	1	25	10	7	6	2	2	18	8	2	18	4	2	18	5	10	1	2/86
8	Romain GROSJEAN		8	10	1	11	6	8	6	9	2	11	3	15	6	NF	0	13	NF	0	9/26
9	Nico ROSBERG	MERCEDES AMG PETRONAS F1 TEAM	6	NF	0	6	4	12	4	NF	0	1	9	2	1	6	8	1	1	25	6/47
10	Lewis HAMILTON		3	5	10	4	3	15	1	3	15	9	5	10	2	12	0	2	4	12	4/62
11	Nico HULKENBERG	SAUBER F1 TEAM	11	NP	0	12	8	4	10	10	1	14	12	0	15	15	0	11	11	0	14/5
12	Esteban GUTIERREZ		18	13	0	14	12	0	17	NF	0	22	18	0	19	11	0	19	13	0	16/0
14	Paul DI RESTA	SAHARA FORCE INDIA F1 TEAM	9	8	4	15	NF	0	11	8	4	5	4	12	10	7	6	17	9	2	8/28
15	Adrian SUTIL		12	7	6	8	NF	0	13	NF	0	6	13	0	13	13	0	8	5	10	11/16
16	Pastor MALDONADO	WILLIAMS	17	NF	0	16	NF	0	14	14	0	17	11	0	17	14	0	16	NF	0	18/0
17	Valtteri BOTTAS		16	14	0	18	11	0	16	13	0	15	14	0	16	16	0	14	12	0	17/0
18	Jean-Eric VERGNE	SCUDERIA TORO ROSSO	13	12	0	17	10	1	15	12	0	16	18	NF	12	NF	0	10	8	4	15/5
19	Daniel RICCIARDO		17	NF	0	13	18	0	7	7	6	13	16	0	11	10	1	12	NF	0	13/7
20	Charles PIC	CATERHAM F1 TEAM	22	16	0	20	14	0	20	16	0	18	17	0	22	17	0	22	NF	0	20/0
21	Giedo VAN DER GARDE		21	18	0	22	15	0	21	18	0	20	21	0	18	NF	0	15	15	0	22/0
22	Jules BIANCHI	MARUSSIA F1 TEAM	19	15	0	19	13	0	18	15	0	19	19	0	20	18	0	20	NF	0	19/0
23	Max CHILTON		20	17	0	21	16	0	19	17	0	21	20	0	21	19	0	22	14	0	21/0

Grid: Position au départ/Grid Position, **Pos:** Position finale/Final Position, **Pts:** Points, **NF:** Non Finissant/Did not finish, **NP:** Non Partant/Did not start, **NQ:** Non qualifié/Not qualified

POINTAGE DES CONSTRUCTEURS LORS DES 6 PREMIERES RONDES | CONSTRUCTORS STANDINGS AFTER 6 ROUNDS

ÉQUIPE TEAM	AUSTRALIE AUSTRALIA	MALAISIE MALAYSIA	CHINE CHINA	BAHREÏN BAHRAIN	ESPAGNE SPAIN	MONACO	RANG RANK	POINTS
INFINITI RED BULL RACING	23	43	12	31	22	33	1	164
VODAFONE McLAREN MERCEDES	2	2	10	9	6	8	6	37
SCUDERIA FERRARI	30	10	33	4	40	6	2	123
MERCEDES AMG PETRONAS F1 TEAM	10	27	15	12	8	37	4	109
LOTUS F1 TEAM	26	14	20	33	18	1	3	112
SAHARA FORCE INDIA F1 TEAM	10	0	4	12	6	12	5	44
SAUBER F1 TEAM	0	4	1	0	0	0	8	5
SCUDERIA TORO ROSSO	0	1	6	0	1	4	7	12
WILLIAMS F1 TEAM	0	0	0	0	0	0	9	0
CATERHAM F1 TEAM	0	0	0	0	0	0	11	0
MARUSSIA F1 TEAM	0	0	0	0	0	0	10	0



Circuit : Melbourne (Albert Park)
Longueur/Length : 5.303 km
Distance/Distance : 307.574 km
Tours/Laps : 58
Temps/Weather: Nuageux / Cloudy

Pole position :
Meilleur tour/Fastest Lap :
Meneurs successifs/Lap Leaders :
Partants-Finissants/Starters-Finishers :
Avance du vainqueur/Margin of victory :

Sebastian VETTEL 1:27.407 218.413 km/h
 Kimmi RAIKKONEN 1:29.274 au tour / on lap : 56
VETTEL 1-6 MASSA 7; 21-22 ALONSO 8; 34-38
HAMILTON 9-12 ROSBERG 13 SUTIL 14-20; 39-42
RAIKKONEN 23-33; 43-58
 22 - 18
 12.451s

COURSE/RACE

QUALIFICATIONS

POS	N°	PILOTE / DRIVER	NAT	ÉCURIE / TEAM	TOURS LAPS	TEMPS-ABANDON TIME-RETIREMENT	VITESSE MOYENNE AVE.SPEED km/h	MEILLEUR TEMPS FASTEST LAP	...AU TOUR ...ON LAP	GRILLE GRID	TEMPS TIME	
1	7	Kimi RAIKKONEN	FIN	LOTUS F1 TEAM	58	1:30:03.225	213.845	1:29.274	56	7	1:28.738	Q3
2	3	Fernando ALONSO	ESP	SCUDERIA FERRARI	58	1:30:15.676	213.310	1:29.498	50	5	1:28.493	Q3
3	1	Sebastian VETTEL	DEU	INFINITI RED BULL RACING	58	1:30:25.571	213.162	1:29.560	53	1	1:27.407	Q3
4	4	Felipe MASSA	BRA	SCUDERIA FERRARI	58	1:30:36.802	212.754	1:29.732	45	4	1:28.490	Q3
5	10	Lewis HAMILTON	GBR	MERCEDES AMG PETRONAS F1 TEAM	58	1:30:48.786	212.690	1:29.759	45	3	1:28.087	Q3
6	2	Mark WEBBER	AUS	INFINITI RED BULL RACING	58	1:30:50.025	212.295	1:29.926	46	2	1:27.827	Q3
7	15	Adrian SUTIL	DEU	SAHARA FORCE INDIA F1 TEAM	58	1:31:08.293	211.654	1:30.198	41	12	1:38.134	Q2
8	14	Paul DI RESTA	GBR	SAHARA FORCE INDIA F1 TEAM	58	1:31:11.674	211.558	1:30.239	38	9	1:29.305	Q3
9	5	Jenson BUTTON	GBR	VODAFONE McLAREN MERCEDES	58	1:31:24.855	211.193	1:30.395	41	10	1:30.357	Q3
10	8	Romain GROSJEAN	FRA	LOTUS F1 TEAM	58	1:31:25.984	211.160	1:30.409	42	8	1:29.013	Q3
11	6	Sergio PEREZ	MEX	VODAFONE McLAREN MERCEDES	58	1:31:26.592	211.055	1:30.454	52	15	1:39.900	Q2
12	18	Jean-Eric VERGNE	FRA	SCUDERIA TORO ROSSO	58	1:31:27.082	210.594	1:30.652	42	13	1:38.778	Q2
13	12	Esteban GUTIERREZ	MEX	SAUBER F1 TEAM	57	+ 1 tour/lap	210.460	1:30.710	49	18	1:47.776	Q1
14	17	Valtteri BOTTAS	FIN	WILLIAMS	57	+ 1 tour/lap	210.064	1:30.881	33	16	1:40.290	Q2
15	22	Jules BIANCHI	FRA	MARUSSIA F1 TEAM	57	+ 1 tour/lap	210.034	1:30.894	56	19	1:48.147	Q1
16	20	Charles PIC	FRA	CATERHAM F1 TEAM	56	+ 2 tours/lap	208.837	1:31.415	32	22	1:50.626	Q1
17	23	Max CHILTON	GBR	MARUSSIA F1 TEAM	56	+ 2 tours/lap	207.036	1:32.210	49	20	1:48.909	Q1
18	21	Giedo VAN DER GARDE	DUT	CATERHAM F1 TEAM	56	+ 2 tours/lap	206.926	1:32.259	18	21	1:49.519	Q1
NF	19	Daniel RICCIARDO	AUS	SCUDERIA TORO ROSSO	39	Échappement/Exhaust	206.922	1:33.261	55	14	1:39.042	Q2
NF	9	Nico ROSBERG	DEU	MERCEDES AMG PETRONAS F1 TEAM	26	Electrique/Electrical	206.084	1:32.636	39	6	1:28.523	Q3
NF	16	Pastor MALDONADO	VEN	WILLIAMS	24	Sortie de piste / Spin	205.465	1:32.915	12	17	1:47.614	Q1
NP	11	Nico HULKENBERG	DEU	SAUBER F1 TEAM	0	Pompe à essence/Fuel System	-	-	-	11	1:38.067	Q2

NF: Non Finissant / Did not Finish, DQ : Disqualifié / Disqualify, NP : Non partant / Did not take the start



RESULTATS DU GRAND PRIX DE MALAISIE | MALAYSIAN GRAND PRIX RESULTS

24 MARS 2013 / MARCH 24, 2013

Circuit : Kuala Lumpur (Sepang International)
Longueur/Length : 5.543 km
Distance/Distance : 310.408 km
Tours/Laps : 56
Temps/Weather: Nuageux / Cloudy

Pole position :
Meilleur tour/Fastest Lap :
Meneurs successifs/Lap Leaders :
Partants-Finissants/Starters-Finishers :
Avance du vainqueur/Margin of victory :

Sebastian VETTEL 1 :49 .674 181.946 km/h
 Sergio PEREZ 1 :39.199 au tour / on lap :56
VETTEL 1-4; 19-22; 31-32; 46-56
WEBBER 5-7; 9-18, 23-30; 35-45
ROSBERG 8 **BUTTON 33-34**
 22 - 18
 4.2s

COURSE/RACE

QUALIFICATIONS

POS	N°	PILOTE / DRIVER	NAT	ÉCURIE / TEAM	TOURS LAPS	TEMPS-ABANDON TIME-RETIREMENT	VITESSE MOYENNE AVE.SPEED km/h	MEILLEUR TEMPS FASTEST LAP	...AU TOUR ...ON LAP	GRILLE GRID	TEMPS TIME	
1	1	Sebastian VETTEL	DEU	INFINITI RED BULL RACING	56	1 :38 :56.681	198.662	1 :40.446	45	1	1:49.674	Q3
2	2	Mark WEBBER	AUS	INFINITI RED BULL RACING	56	1 :39 :00.979	198.190	1 :40.685	45	5	1:52.244	Q3
3	10	Lewis HAMILTON	GBR	MERCEDES AMG PETRONAS F1 TEAM	56	1 :39 :08.862	197.570	1 :41.001	32	4	1:51.699	Q3
4	9	Nico ROSBERG	DEU	MERCEDES AMG PETRONAS F1 TEAM	56	1 :39 :09.321	198.053	1 :40.755	44	6	1:52.519	Q3
5	4	Felipe MASSA	BRA	SCUDERIA FERRARI	56	1 :39 :22.329	199.938	1 :39.805	50	2	1:50.587	Q3
6	8	Romain GROSJEAN	FRA	LOTUS F1 TEAM	56	1 :39 :32.245	197.131	1 :41.226	37	11	1:37.636	Q2
7	7	Kimi RAIKKONEN	FIN	LOTUS F1 TEAM	56	1 :39 :45.160	196.079	1 :41.769	37	10	1:54.136	Q3
8	11	Nico HULKENBERG	DEU	SAUBER F1 TEAM	56	1 :39 :49.725	198.108	1 :40.727	46	12	1:38.125	Q2
9	6	Sergio PEREZ	MEX	VODAFONE MCLAREN MERCEDES	56	1 :40 :09.038	201.159	1 :39.199	56	9	1:53.439	Q3
10	18	Jean-Eric VERGNE	FRA	SCUDERIA TORO ROSSO	56	1 :40 :23.805	198.571	1 :40.492	45	17	1:38.157	Q1
11	17	Valtteri BOTTAS	FIN	WILLIAMS F1 TEAM	56	1 :40 :25.291	196.845	1 :41.373	54	18	1:38.207	Q1
12	12	Esteban GUTIERREZ	MEX	SAUBER F1 TEAM	55	+ 1 tour/lap	197.711	1 :40.929	54	14	1:39.221	Q2
13	22	Jules BIANCHI	FRA	MARUSSIA F1 TEAM	55	+ 1 tour/lap	194.827	1 :42.423	47	19	1:38.434	Q1
14	20	Charles PIC	FRA	CATERHAM F1 TEAM	55	+ 1 tour/lap	193.845	1 :42.942	41	20	1:39.314	Q1
15	21	Giedo VAN DER GARDE	DUT	CATERHAM F1 TEAM	55	+ 1 tour/lap	193.441	1 :43.157	44	22	1:39.932	Q1
16	23	Max CHILTON	GBR	MARUSSIA F1 TEAM	54	+ 2 tour/lap	193.454	1 :43.150	44	21	1:39.672	Q1
17	5	Jenson BUTTON	GBR	VODAFONE MCLAREN MERCEDES	53	Roue / Wheel	198.445	1 :40.556	43	7	1:52.970	Q3
18	19	Daniel RICCIARDO	AUS	SCUDERIA TORO ROSSO	51	Échappement/ Exhaust	194.527	1 :42.581	35	13	1:38.822	Q2
NF	16	Pastor MALDONADO	VEN	WILLIAMS F1 TEAM	45	KERS	192.865	1 :43.465	34	16	1:37.867	Q1
NF	15	Adrian SUTIL	DEU	SAHARA FORCE INDIA	27	Erou de roue / Wheel nut	194.130	1 :42.791	24	8	1:53.175	Q3
NF	14	Paul DI RESTA	GBR	SAHARA FORCE INDIA	22	Erou de roue / Wheel nut	193.559	1 :43.094	19	15	1:44.509	Q2
NF	3	Fernando ALONSO	ESP	SCUDERIA FERRARI	1	Accident	159.334	2 :05.239	1	3	1:50.727	Q3

NF: Non Finissant / Did not Finish

NS: Non partant / Did not Start



Circuit : Shanghai
Longueur/Length : 5 451 km
Distance/Distance : 305.066 km
Tours/Laps : 56
Temps/Weather: Ensoleillé / Sunny

Pole position : Lewis HAMILTON, 1 :34.484 207.692 km/h
Meilleur tour/Fastest Lap : Sebastian VETTEL 1 :36.808 au tour / on lap : 53
Meneurs successifs/Lap Leaders : HAMILTON 1-4 ALONSO 5, 21-23, 29-41, 43-56
 MASSA 6 HULKENBERG 15-20 VETTEL 24-28, 42
Partants-Finissants/Starters-Finishers : 22 - 18
Avance du vainqueur/Margin of victory : 10.168s

COURSE/RACE

QUALIFICATIONS

POS	N°	PILOTE / DRIVER	NAT	ÉCURIE / TEAM	TOURS LAPS	TEMPS-ABANDON TIME-RETIREMENT	VITESSE MOYENNE AVE.SPEED km/h	MEILLEUR TEMPS FASTEST LAP	...AU	GRILLE GRID	TEMPS TIME	
									TOUR ...ON LAP			
1	3	Fernando ALONSO	ESP	SCUDERIA FERRARI	56	1 : 36 :26.945	197.210	1 :39.506	46	3	1:34.788	Q3
2	7	Kimi RAIKKONEN	FIN	LOTUS F1 TEAM	56	1 : 36 :37.113	196.324	1 :39.955	51	2	1:34.761	Q3
3	10	Lewis HAMILTON	GBR	MERCEDES AMG PETRONAS F1 TEAM	56	1 : 36 :39.267	196.273	1 :39.981	50	1	1:34.484	Q3
4	1	Sebastian VETTEL	DEU	INFINITI RED BULL RACING	56	1 : 36 :39.470	202.706	1 :36.808	53	9	No time	Q3
5	5	Jenson BUTTON	GBR	VODAFONE MCLAREN MERCEDES	56	1 : 37 :02.230	200.122	1 :38.058	56	8	2:05.673	Q3
6	4	Felipe MASSA	BRA	SCUDERIA FERRARI	56	1 : 37 :07.772	195.680	1 :40.284	55	5	1:34.933	Q3
7	19	Daniel RICCIARDO	AUS	SCUDERIA TORO ROSSO	56	1 : 37 :09.636	195.766	1 :40.240	55	7	1:35.998	Q3
8	14	Paul DI RESTA	GBR	SAHARA FORCE INDIA	56	1 : 37 :18.029	196.038	1 :40.101	55	11	1:36.287	Q2
9	8	Romain GROSJEAN	FRA	LOTUS F1 TEAM	56	1 : 37 :20.368	195.137	1 :40.563	55	6	1:35.364	Q3
10	11	Nico HULKENBERG	DEU	SAUBER F1 TEAM	56	1 : 37 :23.543	195.007	1 :40.630	31	10	No time	Q3
11	6	Sergio PEREZ	MEX	VODAFONE MCLAREN MERCEDES	56	1 : 37 :30.805	193.754	1 :41.281	55	12	1:36.314	Q2
12	18	Jean-Eric VERGNE	FRA	SCUDERIA TORO ROSSO	56	1 : 37 :39.549	195.966	1 :40.138	56	15	1:37.199	Q2
13	17	Valtteri BOTTAS	FIN	WILLIAMS F1 TEAM	56	1 : 38 :00.806	199.833	1 :38.200	53	16	1:37.769	Q1
14	16	Pastor MALDONADO	VEN	WILLIAMS F1 TEAM	56	1 : 38 :02.398	194.355	1 :40.968	54	14	1:37.139	Q2
15	22	Jules BIANCHI	FRA	MARUSSIA F1 TEAM	55	+ 1 tour/lap	193.266	1 :41.537	35	18	1:38.780	Q1
16	20	Charles PIC	FRA	CATERHAM F1 TEAM	55	+ 1 tour/lap	192.394	1 :41.997	48	20	1:39.614	Q1
17	23	Max CHILTON	GBR	MARUSSIA F1 TEAM	55	+ 1 tour/lap	192.430	1 :41.978	39	19	1:39.537	Q1
18	21	Giedo VAN DER GARDE	DUT	CATERHAM F1 TEAM	55	+ 1 tour/lap	191.717	1 :42.357	42	21	1:39.660	Q1
NF	9	Nico ROSBERG	DEU	MERCEDES AMG PETRONAS F1 TEAM	21	Suspension	189.824	1 :43.378	7	4	1:34.861	Q3
NF	2	Mark WEBBER	AUS	INFINITI RED BULL RACING	15	Roue / Wheel	189.754	1 :43.416	12	22	1:36.679	Q2
NF	15	Adrian SUTIL	DEU	SAHARA FORCE INDIA	5	Accident	188.223	1 :44.257	3	13	1:36.405	Q2
NF	12	Esteban GUTIERREZ	MEX	SAUBER F1 TEAM	4	Accident	187.293	1 :44.775	2	17	1:37.990	Q1

NF: Non Finissant / Did not Finish

NS: Non partant / Did not Start



Circuit : Barhein (Sakhir)
Longueur/Length : 5.412 km
Distance/Distance : 308.238 km
Tours/Laps : 57
Temps/Weather: Ensoleillé / Sunny

Pole position : Nico ROSBERG 1:32.330 211.017 km/h
Meilleur tour/Fastest Lap : Sebastian VETTEL 1:36.961 au tour / on lap :55
Meneurs successifs/Lap Leaders : ROSBERG 1-2 VETTEL 3-10; 15-57
 DI RESTA 11-13 RAIKKONEN 14
Partants-Finissants/Starters-Finishers : 22 - 21
Avance du vainqueur/Margin of victory : 9.111s

COURSE/RACE

QUALIFICATIONS

POS	N°	PILOTE / DRIVER	NAT	ÉCURIE / TEAM	TOURS LAPS	TEMPS-ABANDON TIME-RETIREMENT	VITESSE MOYENNE AVE.SPEED km/h	MILLEUR TEMPS FASTEST LAP	...AU TOUR ...ON LAP	GRILLE GRID	TEMPS TIME	
1	1	Sebastian VETTEL	DEU	INFINITI RED BULL RACING	57	1: 36: 00.498	200.938	1:36.961	55	2	1:32.584	Q3
2	7	Kimi RAIKKONEN	FIN	LOTUS F1 TEAM	57	1: 36: 09.609	198.476	1:38.164	44	8	1:33.327	Q3
3	8	Romain GROSJEAN	FRA	LOTUS F1 TEAM	57	1: 36: 20.005	199.567	1:37.627	41	11	1:33.762	Q2
4	14	Paul DI RESTA	GBR	SAHARA FORCE INDIA	57	1: 36: 22.225	198.128	1:38.336	48	5	1:33.235	Q3
5	10	Lewis HAMILTON	GBR	MERCEDES AMG PETRONAS F1 TEAM	57	1: 36: 35.728	198.395	1:38.204	52	9	1:32.762	Q3
6	6	Sergio PEREZ	MEX	VODAFONE MCLAREN MERCEDES	57	1: 36: 36.496	198.984	1:37.913	49	12	1:33.914	Q2
7	2	Mark WEBBER	AUS	INFINITI RED BULL RACING	57	1: 36: 37.742	197.684	1:38.557	41	7	1:33.078	Q3
8	3	Fernando ALONSO	ESP	SCUDERIA FERRARI	57	1: 36: 38.072	200.436	1:37.204	57	3	1:32.667	Q3
9	9	Nico ROSBERG	DEU	MERCEDES AMG PETRONAS F1 TEAM	57	1: 36: 41.624	199.647	1:37.588	57	1	1:32.330	Q3
10	5	Jenson BUTTON	GBR	VODAFONE MCLAREN MERCEDES	57	1: 36: 47.129	199.330	1:37.743	45	10	1:33.702	Q2
11	16	Pastor MALDONADO	VEN	WILLIAMS F1 TEAM	57	1: 37: 06.948	196.875	1:38.962	48	17	1:34.425	Q1
12	11	Nico HULKENBERG	DEU	SAUBER F1 TEAM	57	1: 37: 13.431	197.258	1:38.770	57	14	1:33.976	Q2
13	15	Adrian SUTIL	DEU	SAHARA FORCE INDIA	57	1: 37: 17.217	200.712	1:37.070	52	6	1:33.246	Q3
14	17	Valtteri BOTTAS	FIN	WILLIAMS F1 TEAM	57	1: 37: 22.009	198.419	1:38.192	55	15	1:34.105	Q2
15	4	Felipe MASSA	BRA	SCUDERIA FERRARI	57	1: 37: 26.862	197.120	1:38.839	43	44	1:33.207	Q3
16	19	Daniel RICCIARDO	AUS	SCUDERIA TORO ROSSO	56	+ 1 tour/lap	195.655	1:39.579	42	13	1:33.974	Q2
17	20	Charles PIC	FRA	CATERHAM F1 TEAM	56	+ 1 tour/lap	195.720	1:39.546	57	18	1:35.283	Q1
18	12	Esteban GUTIERREZ	MEX	SAUBER F1 TEAM	56	+ 1 tour/lap	198.399	1:38.202	50	22	1:34.730	Q1
19	22	Jules BIANCHI	FRA	MARUSSIA F1 TEAM	56	+ 1 tour/lap	197.286	1:38.756	49	19	1:36.178	Q1
20	23	Max CHILTON	GBR	MARUSSIA F1 TEAM	56	+ 1 tour/lap	196.246	1:39.279	37	21	1:36.476	Q1
21	21	Giedo VAN DER GARDE	DUT	CATERHAM F1 TEAM	55	+ 1 tour/lap	196.138	1:39.334	51	20	1:36.304	Q1
NF	18	Jean-Eric VERGNE	FRA	SCUDERIA TORO ROSSO	16	Accident	188.960	1:43.107	4	16	1:34.284	Q2

NF: Non Finissant / Did not Finish

NS: Non partant / Did not Start



Circuit : Barcelone (Circuit de Catalunya)
Longueur/Length : 4.655 km
Distance/Distance : 307.104 km
Tours/Laps : 66
Temps/Weather: Ensoleillé / Sunny

Pole position : Nico ROSBERG 1:20.718 207.612 km/h
Meilleur tour/Fastest Lap : Esteban GUTIERREZ 1:26.217 au tour / on lap :56
Meneurs successifs/Lap Leaders : ROSBERG 1-10 GUTIERREZ 11-12
ALONSO 13-21; 26-36; 39-66 VETTEL 22-23
RAIKKONEN 24-25; 37-38
Partants-Finissants/Starters-Finishers : 22 - 19
Avance du vainqueur/Margin of victory : 9.338s

COURSE/RACE
QUALIFICATIONS

POS	N°	PILOTE / DRIVER	NAT	ÉCURIE / TEAM	TOURS LAPS	TEMPS-ABANDON TIME-RETIREMENT	VITESSE MOYENNE AVE.SPEED km/h	MEILLEUR TEMPS FASTEST LAP	...AU TOUR ...ON LAP	GRILLE GRID	TEMPS TIME	
1	3	Fernando ALONSO	ESP	SCUDERIA FERRARI	66	1 : 39 : 16.596	193.329	1:26.681	53	5	1:21.218	Q3
2	7	Kimi RAIKKONEN	FIN	LOTUS F1 TEAM	66	1 : 39 : 25.934	193.160	1:26.757	47	4	1:21.177	Q3
3	4	Felipe MASSA	BRA	SCUDERIA FERRARI	66	1 : 39 : 42.645	193.971	1:26.394	56	9	1:21.219	Q3
4	1	Sebastian VETTEL	DEU	INFINITI RED BULL RACING	66	1 : 39 : 54.869	192.541	1:27.036	55	3	1:21.054	Q3
5	2	Mark WEBBER	AUS	INFINITI RED BULL RACING	66	1 : 40 : 04.559	192.583	1:27.017	55	7	1:21.570	Q3
6	9	Nico ROSBERG	DEU	MERCEDES AMG PETRONAS F1 TEAM	66	1 : 40 : 24.616	191.321	1:27.591	56	1	1:20.718	Q3
7	14	Paul DI RESTA	GBR	SAHARA FORCE INDIA	66	1 : 40 : 25.584	193.117	1:26.776	55	10	1:22.233	Q3
8	5	Jenson BUTTON	GBR	VODAFONE MCLAREN MERCEDES	66	1 : 40 : 36.102	190.524	1:27.957	55	14	1:22.355	Q2
9	6	Sergio PEREZ	MEX	VODAFONE MCLAREN MERCEDES	66	1 : 40 : 38.334	192.066	1:27.251	55	8	1:22.069	Q3
10	19	Daniel RICCIARDO	AUS	SCUDERIA TORO ROSSO	65	+ 1 tour/lap	190.252	1:28.083	55	11	1:22.127	Q2
11	12	Esteban GUTIERREZ	MEX	SAUBER F1 TEAM	65	+ 1 tour/lap	194.370	1:26.217	56	19	1:22.793	Q2
12	10	Lewis HAMILTON	GBR	MERCEDES AMG PETRONAS F1 TEAM	65	+ 1 tour/lap	190.659	1:27.895	53	2	1:20.972	Q3
13	15	Adrian SUTIL	DEU	SAHARA FORCE INDIA	65	+ 1 tour/lap	193.590	1:26.564	38	13	1:22.346	Q2
14	16	Pastor MALDONADO	VEN	WILLIAMS F1 TEAM	65	+ 1 tour/lap	190.759	1:27.849	56	17	1:23.318	Q1
15	11	Nico HULKENBERG	DEU	SAUBER F1 TEAM	65	+ 1 tour/lap	193.541	1:26.586	58	15	1:22.389	Q2
16	17	Valtteri BOTTAS	FIN	WILLIAMS F1 TEAM	65	+ 1 tour/lap	186.724	1:29.747	27	16	1:23.260	Q1
17	20	Charles PIC	FRA	CATERHAM F1 TEAM	65	+ 1 tour/lap	187.529	1:29.362	43	22	1:25.070	Q1
18	22	Jules BIANCHI	FRA	MARUSSIA F1 TEAM	64	+ 2 tour/lap	188.537	1:28.884	55	20	1:24.713	Q1
19	23	Max CHILTON	GBR	MARUSSIA F1 TEAM	64	+ 2 tour/lap	190.408	1:28.011	49	21	1:24.996	Q1
NF	18	Jean-Eric VERGNE	FRA	SCUDERIA TORO ROSSO	52	Aileron/Spoiler	189.933	1:28.231	41	12	1:22.166	Q2
NF	21	Giedo VAN DER GARDE	DUT	CATERHAM F1 TEAM	21	Roue / Wheel	184.973	1:30.597	11	18	1:24.661	Q1
NF	8	Romain GROSJEAN	FRA	LOTUS F1 TEAM	8	Suspension	183.879	1:31.136	5	6	1:21.308	Q3

NF: Non Finissant / Did not Finish

NS: Non partant / Did not Start



Circuit : Monte Carlo
Longueur/Length : 3.340 km
Distance/Distance : 260.520 km
Tours/Laps : 78
Temps/Weather: Ensoleillé / Sunny

Pole position : Nico ROSBERG 1:32.330 211.017 km/h
Meilleur tour/Fastest Lap : Sebastian VETTEL 1:36.961 au tour / on lap :55
Meneurs successifs/Lap Leaders : ROSBERG 1-78
Partants-Finissants/Starters-Finishers : 22 - 16
Avance du vainqueur/Margin of victory : 3.8s

COURSE/RACE

QUALIFICATIONS

POS	N°	PILOTE / DRIVER	NAT	ÉCURIE / TEAM	TOURS LAPS	TEMPS-ABANDON TIME-RETIREMENT	VITESSE MOYENNE AVE.SPEED km/h	MEILLEUR TEMPS FASTEST LAP	...AU TOUR ...ON LAP	GRILLE GRID	TEMPS TIME	
1	9	Nico ROSBERG	DEU	MERCEDES AMG PETRONAS F1 TEAM	78	2:17:52.056	153.510	1:18.327	74	1	1:13.876	Q3
2	1	Sebastian VETTEL	DEU	INFINITI RED BULL RACING	78	2:17:55.944	157.018	1:16.577	77	3	1:13.980	Q3
3	2	Mark WEBBER	AUS	INFINITI RED BULL RACING	78	2:17:58.370	153.637	1:18.262	77	4	1:14.181	Q3
4	10	Lewis HAMILTON	GBR	MERCEDES AMG PETRONAS F1 TEAM	78	2:18:05.950	153.891	1:18.133	76	2	1:13.967	Q3
5	15	Adrian SUTIL	DEU	SAHARA FORCE INDIA	78	2:18:13.533	153.578	1:18.292	74	8	1:15.383	Q3
6	5	Jenson BUTTON	GBR	VODAFONE MCLAREN MERCEDES	78	2:18:15.159	152.743	1:18.720	76	9	1:15.647	Q3
7	3	Fernando ALONSO	ESP	SCUDERIA FERRARI	78	2:18:18.790	151.550	1:19.340	77	6	1:14.824	Q3
8	18	Jean-Eric VERGNE	FRA	SCUDERIA TORO ROSSO	78	2:18:19.279	151.912	1:19.151	77	10	1:15.703	Q3
9	14	Paul DI RESTA	GBR	SAHARA FORCE INDIA	78	2:18:19.664	151.789	1:19.215	77	17	1:26.322	Q1
10	7	Kimi RAIKKONEN	FIN	LOTUS F1 TEAM	78	2:18:28.638	155.364	1:17.392	78	5	1:14.822	Q3
11	11	Nico HULKENBERG	DEU	SAUBER F1 TEAM	78	2:18:34.628	150.576	1:19.853	29	11	1:18.331	Q2
12	17	Valtteri BOTTAS	FIN	WILLIAMS F1 TEAM	78	2:18:34.747	148.589	1:20.921	68	14	1:19.077	Q2
13	12	Esteban GUTIERREZ	MEX	SAUBER F1 TEAM	78	2:18:35.268	152.811	1:18.685	71	19	1:26.917	Q1
14	23	Max CHILTON	GBR	MARUSSIA F1 TEAM	78	2:18:41.941	152.171	1:19.016	78	22	1:27.303	Q1
15	21	Giedo VAN DER GARDE	DUT	CATERHAM F1 TEAM	78	2:18:54.646	149.377	1:20.494	50	15	1:19.408	Q2
16	6	Sergio PEREZ	MEX	VODAFONE MCLAREN MERCEDES	72	+ 6 tours/laps	151.188	1:20.064	27	7	1:15.138	Q3
NF	8	Romain GROSJEAN	FRA	LOTUS F1 TEAM	63	Accident	148.501	1:20.969	57	13	1:18.603	Q2
NF	19	Daniel RICCIARDO	AUS	SCUDERIA TORO ROSSO	61	Accident	151.386	1:19.426	26	12	1:18.344	Q2
NF	22	Jules BIANCHI	FRA	MARUSSIA F1 TEAM	58	Freins/Brakes	149.149	1:20.617	49	20	NO TIME	Q1
NF	16	Pastor MALDONADO	VEN	WILLIAMS F1 TEAM	44	Accident	148.662	1:20.881	8	16	1:21.688	Q2
NF	4	Felipe MASSA	BRA	SCUDERIA FERRARI	28	Accident	150.179	1:20.064	28	21	NO TIME	Q1
NF	20	Charles PIC	FRA	CATERHAM F1 TEAM	7	Transmission Gearbox	145.266	1:22.772	4	18	1:26.633	Q1

NF: Non Finissant / Did not Finish

NS: Non partant / Did not Start

Section 4 :

ÉQUIPES DE FORMULE 1 *FORMULA 1 TEAMS*

INFINITI RED BULL RACING / SEBASTIAN VETTEL & MARK WEBBER

INFORMATION GÉNÉRALE / GENERAL INFORMATION

Bureau chef/ Head Quarter	Milton Keynes, Royaume-Uni/ UK
Directeur général/ Team Principal	Christian Horner
Directeur Technique/Technical Chief	Adrian Newey
Relations Médias/ Media Relations	Katie Tweedle
Téléphone/ Telephone	441 908 279 778
Cellulaire/ Mobile	447 766 471 568
Courriel/ E-mail	katie.tweedle@redbullracing.com
Site Internet/ Website	www.redbullracing.com
Châssis/ Chassis	RB9
Moteur/ Engine	Renault RS27
Pneumatiques/Tires	Pirelli
Carburant/Fuel	Shell

STATISTIQUE DE L'ÉQUIPE EN F1 / TEAM RECORD IN F1

Depuis/ Since 2005	
152 Grand Prix	48 Pole positions
31 Meilleurs tours/fastest laps	843 Podiums
36 victoires/wins	2 028.50 points
<hr/>	
Champion du monde World Champion	Pilotes/Drivers: 2010, 2011 & 2012
	Constructeurs/Constructors: 2010, 2011 & 2012
	Pilotes/Drivers: 1er/st Vettel
Classement 2012 / Standings 2012	6e/th Webber
	Constructeurs/Constructors: 1er/st
Dernière victoire/ Last win	Bahrein / Bahrain 2013
Classement actuel 2013	1er / rst
Curent Standings 2013	164 points

RED BULL RACING AU/IN CANADA

7 Présences/Apearances	3 Podiums
2 Pole Positions	0 Victoires/Wins
1 Meilleurs temps/Fastest Lap	83 Points



PILOTES/ DRIVERS

1. SEBASTIAN VETTEL

Origine/ Origin:	Allemande/ German	Pole Positions:	38
Ville/City:	Heppenheim	Meilleurs tours/ Fastest Laps:	17
Date de Naissance Date of birth:	03/07/1987	Grand Prix:	107
Age:	25	Victoires/Wins:	28
GP Debut:	Etats-Unis/ USA 2007 (BMW)	Podiums:	49
Website:	www.sebastianvettel.de	Meilleurs classement Best Standings:	1er/st 2010, 2011 & 2012
		points:	1161

STATISTIQUES 2012 /2012 RECORDS

Grand Prix:	20	Classement/ Standings:	1er/st
Meilleur/ Best Grand Prix:		1er/st Barheïn/Bahrain, Singapour/Singapore, Japon/Japan, Corée du Sud/South Korea, Inde/India	

RÉSULTATS 2013/ 2013 RESULTS

Australie/ Australia	1/3	Malaisie/Malaysia	1/1
Chine/ China	9/4	Bahrein/ Bahrain	2/1
Espagne/ Spain	3/4	Monaco	3/2

CANADA (Départ / Fin) / (Start / Finish)

2008	20/8 (Toro Rosso)	2011	1/2 (Red Bull)
2010	2/4 (Red Bull)	2012	1/4 (Red Bull)

2. MARK WEBBER

Origine/ Origin:	Australienne/Australia	Pole Positions:	11
Ville/City:	Queanbeyan	Meilleurs tours/ Fastest Laps:	14
Date de Naissance Date of birth:	27/08/1976	Grand Prix:	202
Age:	36	Victoires/Wins:	9
GP Debut:	Australie/Australia 2002 (Minardi)	Podiums:	35
Website:	www.markwebber.com	Meilleurs classement Best Standings:	3e/rd 2010 & 2011
		Points:	905.50

STATISTIQUES 2012 /2012 RECORDS

Grand Prix:	20	Classement/ Standings:	6 e/th
Meilleur/ Best Grand Prix:		1er/st Monaco, Grande-Bretagne/British 2e/nd Corée du Sud/South Korea	

RÉSULTATS 2013/ 2013 RESULTS

Australie/ Australia	2/6	Malaisie/Malaysia	5/2
Chine/ China	22/NF	Bahrein/ Bahrain	7/7
Espagne/ Spain	8/5	Monaco	4/3

CANADA (Départ / Fin) / (Start / Finish)

2002	21/11 (Minardi)	2007	6/9 (Red Bull)
2003	6/7 (Jagar)	2008	10/12 (Red Bull)
2004	4/NF (Jagar)	2010	7/5 (Red Bull)
2005	14/5 (Williams)	2011	4/3 (Red Bull)
2006	16/12 (Williams)	2012	4/7 (Red Bull)

SCUDERIA FERRARI / FERNANDO ALONSO & FELIPE MASSA

INFORMATION GÉNÉRALE / GENERAL INFORMATION

Bureau chef/ Head Quarter	Maranello, Italie/Italy
Directeur général/ Team Principal	Stefano Domenicali
Directeur Technique/Technical Chief	Pat Fry
Relations Médias/ Media Relations	Renato Bisignani
Téléphone/ Telephone	393 346 591 412
Cellulaire/ Mobile	393 346 591 868
Courriel/ E-mail	renato.bisignani@ferrari.com
Site Internet/ Website	http://formula1.ferrari.com/
Châssis/ Chassis	F138
Moteur/ Engine	Ferrari 056
Pneumatiques/Tires:	Pirelli
Carburant/Fuel	Shell

STATISTIQUE DE L'ÉQUIPE EN F1 / TEAM RECORD IN F1

Depuis /Since 1950	
857 Grand Prix	207 Pole positions
227 Meilleurs tours/fastest laps	672 Podiums
221 victoires/wins	5387.50 points
15 x Pilotes/Drivers:	
1952, 1953, 1956, 1958, 1961, 1964, 1975, 1977, 1979, 2000, 2001, 2002, 2003, 2004, 2007	
Champion du monde	
World Champion	
16 x Constructeurs/Constructors	
1961, 1964, 1975, 1976, 1977, 1979, 1982, 1983, 1999, 2000, 2001, 2002, 2003, 2004, 2007, 2008	
Classement 2012 Standings	Pilotes/Drivers: 2e/nd Alonso 7e/th Massa
Dernière victoire/ Last win	Espagne / Spain 2013
Classement actuel 2013	2e/nd
Curent Standings 2013	123 points
Constructeurs/Constructors: 2e/nd	

SCUDERIA FERRARI AU/IN CANADA

43 Présences/Apearances	11 Victoires/Wins
6 Pole Positions	Michael Schumacher 2004, 2003, 2002, 2000, 1998, 1997
30 Podiums	
8 Meilleurs temps/Fastest Lap	Jean Alesi 1995
267 Points	Michele Alboreto 1985
	René Arnoux 1983
	Gilles Villeneuve 1978
	Jacky Ickx 1970



PILOTES/ DRIVERS

3. FERNANDO ALONSO			
Origine/ Origin:	Espagnole/Spanish	Pole Positions:	22
Ville/City:	Oviedo	Meilleurs tours/ Fastest Laps:	19
Date de Naissance	29/07/1981	Grand Prix:	203
Date of birth:		Victoires/Wins:	32
Age:	31	Podiums:	89
GP Debut:	Australie/Australia 2001 (Minardi)	Meilleurs classement	1er/st 2005 & 2006
		Best Standings:	(Renault)
Website:	www.fernandoalonso.com	Points:	1442

STATISTIQUES 2012 /2012 RECORDS

Grand Prix:	20	Classement/ Standings:	2e/nd
Meilleur/ Best Grand Prix:	1er/st Malaisie/Malaysia, Europe, Allemagne/Germany		

RÉSULTATS 2013/ 2013 RESULTS

Austalie/ Australia	5/2	Malaisie/Malaysia	3/DNF
Chine/ China	3/1	Bahreïn/ Bahrain	3/8
Espagne/ Spain	5/1	Monaco	6/7

CANADA (Départ / Fin) / (Start / Finish)

2001	22/NF (Minardi)	2007	2/7 (McLaren)
2003	4/4 (Renault)	2008	4/NF (Renault)
2004	5/NF (Renault)	2010	3/3 (Ferrari)
2005	3/NF (Renault)	2011	2/NF (Ferrari)
2006	1/1 (Renault)	2012	3/5 (Ferrari)

4. FELIPE MASSA

Origine/ Origin:	Brésilienne/Brazilian	Pole Positions:	15
Ville/City:	Sao Paulo	Meilleurs tours/ Fastest Laps:	14
Date de Naissance	25/04/1981	Grand Prix:	179
Date of birth:		Victoires/Wins:	11
Age:	32	Podiums:	36
GP Debut:	Australie/Australia 2002 (Sauber-Petronas)	Meilleurs classement	2e/nd 2008 (Ferrari)
		Best Standings:	
Website:	www.felipemassa.ca	Points:	749

STATISTIQUES 2012 /2012 RECORDS

Grand Prix:	20	Classement/ Standings:	7e/th
Meilleur/ Best Grand Prix:	2e/nd Japon/Japan 3e/nd Brésil, Brazil		

RÉSULTATS 2013/ 2013 RESULTS

Austalie/ Australia	4/4	Malaisie/Malaysia	2/5
Chine/ China	5/6	Bahreïn/ Bahrain	4/15
Espagne/ Spain	9/3	Monaco	21/DNF

CANADA (Départ / Fin) / (Start / Finish)

2002	12/9 (Sauber)	2007	5/DSQ (Ferrari)
2004	17/NF (Sauber)	2008	6/5 (Ferrari)
2005	11/4 (Sauber)	2010	6/15 (Ferrari)
2006	10/5 (Ferrari)	2011	3/6 (Ferrari)

VODAFONE MCLAREN MERCEDES / JENSON BUTTON & SERGIO PÉREZ

INFORMATION GÉNÉRALE / GENERAL INFORMATION

Bureau chef/ Head Quarter	Woking, Royaume-Uni/United UK
P.D.G /C.O.O. Team Principal	Martin Whitmarsh
Directeur Technique/Technical Director	Tim Goss
Relations Médias/ Media Relations	Silvia Hoffer
Téléphone/ Telephone	+44 (0)1 483 261 900
Cellulaire/ Mobile	447 584 218 639
Courriel/ E-mail	silvia.hoffer@mclaren.com
website	http://www.mclaren.com/formula1/
Châssis/ Chassis	MP4-28
Moteur/ Engine	Mercedes-Benz FO 108-F
Pneumatiques/Tires	Pirelli
Carburant/Fuel	Shell

STATISTIQUE DE L'ÉQUIPE EN F1 / TEAM RECORD IN F1

729 Grand Prix	155 Pole positions	Depuis/ Since 1966
152 Meilleurs tours/fastest laps	483 Podiums	
182 victoires/wins	4 747.50 Points	
	12 x Pilotes/Drivers	
	1974, 1976, 1984, 1985, 1986, 1988,	
Champion du monde	1989, 1990, 1991, 1998, 1999, 2008	
World Champion	8 x Constructeurs/Constructors	
	1974, 1984, 1985, 1988, 1989, 1990,	
	1991, 1998, 1999	
	Pilotes/Drivers: 4e/th Hamilton	
Classement 2012 Standings	5e/th Button	
	Constructeurs/Constructors 3e/rd	
Dernière victoire/ Last win	Brésil / Brazil 2012	
Classement actuel 2013	6e/th	
Curent Standings 2013	37 points	

VODAFONE MCLAREN MERCEDES AU/IN CANADA

42 Présences/Apearances	13 Victoires/Wins
11 Pole Positions	Denis Hulme - 1968
28 Podiums	Peter Revson - 1973
10 Meilleurs temps/Fastest Lap	Emerson Fittipaldi - 1974
278 Points	James Hunt - 1976
	Ayrton Senna - 1988, 1990
	Gerhard Berger - 1992
	Mika Häkkinen - 1999
	Kimi Räikkönen - 2005
	Lewis Hamilton - 2007, 2010, 2012
	Jenson Button - 2011

PILOTES / DRIVERS

5. JENSON BUTTON



Origine/ Origin:	Britannique/Bristish	Pole Positions:	8
Ville/City:	Frome, Somerset, UK	Meilleurs tours/ Fastest Laps:	8
Date de Naissance	19/01/1981	Grand Prix:	234
Date of birth:		Victoires/Wins:	15
Age:	33	Podiums:	49
GP Debut:	Australie/Australia 2000 (BMW/Williams)	Meilleurs classement	Best 1er/st 2009 (Brawn)
Website:	www.jensonbutton.com	Standings:	
		points:	1024

STATISTIQUES 2012 /2012 RECORDS

Grand Prix:	20	Classement/ Standings:	5e/th
Meilleur/ Best Grand Prix:		1er/st Australie/Australia, Belgique/Belgium, Brésil/Brazil	
		2e/nd Chine/China, Allemagne/Germany, Singapour	

RÉSULTATS 2013 / 2013 RESULTS

Austalie/ Australia	10/9	Malaisie/Malaysia	7/17
Chine/ China	8/5	Bahrein/ Bahrain	10/10
Espagne/ Spain	14/8	Monaco	9/6

CANADA (Départ / Fin) / (Start / Finish)

2000	18/11 (Williams)	2006	8/9 (Honda)
2001	20/NF (Renault)	2007	15/NF (Honda)
2002	13/15 (Renault)	2008	20/11 (Honda)
2003	17/NF (BAR)	2010	4/2 (Mclaren)
2004	2/3 (BAR)	2011	7/1 (Mclaren)
2005	1/NF (BAR)	2012	10/16 (Mclaren)

6. SERGIO PEREZ



Origine/ Origin:	Mexicaine/Mexicain	Pole Positions:	-
Ville/City:	Guadalajara	Meilleurs tours/ Fastest Laps:	2
Date de Naissance/	26/01/1990	Grand Prix:	43
Date of birth:		Victoires/Wins:	-
Age:	23	Podiums:	3
GP Debut:	Australie/Australia 2011 (Sauber)	Meilleurs classement	Best 10e/th 2012 (Sauber)
Website:	www.sergioperezf1.com	Standings:	
		Points:	92

STATISTIQUES 2012 /2012 RECORDS

Grand Prix :	20	Classement/ Standings:	10 e/th
Meilleur/ Best Grand Prix		2e/nd Malaisie/Malaysia, Italie/Italia	

RÉSULTATS 2013 / 2013 RESULTS

Austalie/ Australia	15/11	Malaisie/Malaysia	9/9
Chine/ China	12/11	Bahrein/ Bahrain	12/6
Espagne/ Spain	8/9	Monaco	7/16

CANADA (Départ / Fin) / (Start / Finish)

2012	15/3
-------------	------



LOTUS F1 TEAM / KIMI RÄIKKÖNEN & ROMAIN GROSJEAN

INFORMATION GÉNÉRALE / GENERAL INFORMATION

Bureau chef/ Head Quarter	Enstone, UK
Directeur général/ Team Principal	Éric Bouillier
Directeur Technique/Technical Director	Nick Chester
Relations Médias/ Media Relations	Stephane Samson
Téléphone/ Telephone	44 (0)1608 678 000
Cellulaire/ Mobile	44 (0) 7827 307 185
Courriel/ E-mail	Stephane.samson@lotusrenaultgp.com
Site Internet/ Website	www.lotusrenaultgp.com
Châssis/ Chassis	Lotus E21
Moteur/ Engine	Renault RS27-2013
Pneumatiques/Tires	Pirelli
Carburant/Fuel	Shell

STATISTIQUE DE L'ÉQUIPE EN F1 / TEAM RECORD IN F1

	Depuis/Since 2011
45 Grand Prix	0 Pole positions
2 Meilleurs tours/fastest laps	7 Podiums
1 victoires/wins	160 points
Champion du monde	Pilotes/Drivers: -
World Champion	Constructeurs/Constructors: -
	Pilotes/Drivers: 3e/rd Raikkonen
	8e/th Grosjean
Classement 2012 Standings	Constructeurs/Constructors: 4e/4th
Dernière victoire/ Last win:	Australie / Australia 2013
Classement actuel 2013	3e/rd
Curent Standings 2013	112 points

LOTUS F1 TEAM AU/IN CANADA

2 Présences/Appearances	1 Podiums
0 Pole Positions	0 Victoires/Wins
0 Meilleurs temps/Fastest Lap	32 Points

PILOTES/ DRIVERS



7. KIMI RÄIKKÖNEN

Origine/ Origin:	Finlandaise/Finnish	Pole Positions:	16
Ville/City:	Espoo	Meilleurs tours/ Fastest Laps:	38
Date de Naissance/ Date of birth	17/10/1979	Grand Prix:	184
Age:	33	Victoires/Wins:	20
GP Debut:	Australie/Australia 2001	Podiums:	73
Website:	www.kimiraikkonen.com/	Meilleurs classement Best Standings:	1er/st 2007 (Scuderia Ferrari)
		Points:	872

STATISTIQUES 2012 /2012 RECORDS

Grand Prix:	20	Classement/ Standings:	3e/rd
Meilleur/ Best Grand Prix:			1er/rst Abu Dhabi 2e/nd Bahrain, Europe, Hongrie/Hungary

RÉSULTATS 2013/ 2013 RESULTS

Australie/ Australia	7/1	Malaisie/Malaysia	10/7
Chine/ China	2/2	Bahreïn/ Bahrain	8/2
Espagne/ Spain	4/2	Monaco	5/10

CANADA (Départ / Fin) / (Start / Finish)

2001	7/4 (Sauber)	2006	3/3 (McLaren)
2002	5/4 (McLaren)	2007	4/5 (Ferrari)
2003	20/6 (McLaren)	2008	3/NF (Ferrari)
2004	8/5 (McLaren)	2012	12/8 (Lotus)
2005	7/1 (McLaren)		



8. ROMAIN GROSJEAN

Origine/ Origin:	Française/ French	Pole Positions:	-
Ville/City:	Genève/Geneva	Meilleurs tours/ Fastest Laps:	1
Date de Naissance/ Date of birth	17/04/1986	Grand Prix:	32
Age:	27	Victoires/Wins:	-
GP Debut:	Valencia Europe 2009 (ING Renault)	Podiums:	4
Website:	www.romaingrosjean.com	Meilleurs classement Best Standings:	8e/th 2012
		Points:	122

STATISTIQUES 2012 /2012 RECORDS

Grand Prix:	19	Classement/ Standings:	8e/th
Meilleur/ Best Grand Prix:			2e/nd Canada, 3e/rd Bahrein, Hongrie/Hungaria

RÉSULTATS 2013/ 2013 RESULTS

Australie/ Australia	8/10	Malaisie/Malaysia	11/6
Chine/ China	6/9	Bahreïn/ Bahrain	11/3
Espagne/ Spain	6/DNF	Monaco	13/DNF

CANADA (Départ / Fin) / (Start / Finish)

2012	7/3 (Lotus)
-------------	-------------



MERCEDES AMG PETRONAS F1 TEAM / NICO ROSBERG & LEWIS HAMILTON

INFORMATION GÉNÉRALE / GENERAL INFORMATION

Bureau chef/ Head Quarter	Brackley, UK
Directeur général/ Team Principal	Ross Brawn
Directeur exécutif/Executive Director	Toto Wolff
Directeur Technique/Technical Chief	Paddy Lowe
Relations Médias/ Media Relations	Nicola Armstrong
Téléphone/ Telephone	44 (0)1280 844096
Cellulaire/ Mobile	44 (0)7793 844549
Courriel/ E-mail	narmstrong@Mercedes-GP.com
Site Internet/ Website	www.mercedes-gp.com
Châssis/ Chassis	MGP W04
Moteur/ Engine	Mercedes-Benz FO 108-F
Pneumatiques/Tires	Pirelli
Carburant/Fuel	Shell

STATISTIQUE DE L'ÉQUIPE EN F1 / TEAM RECORD IN F1

		Depuis/Since 2010
64 Grand Prix	5 Pole positions	
4 Meilleurs tours/fastest laps	9 Podiums	
2 victoires/wins	558 points	
Pilotes/Drivers: 7e/th 2010 & 2011		
Championnats / Championships	Constructeurs/Constructors:	4e/th 2010 & 2011
	Pilotes/Drivers:	9e/th Rosberg
Classement 2012 Standings		13e/th Schumacher
Constructeurs/Constructors: 5e/th		
Dernière victoire/ Last win	Monaco 2013	
Classement actuel 2013	4e/th	
Curent Standings 2013		109

MERCEDES GP PETRONAS TEAM AU/IN CANADA

3 Présences/Appearances	0 Podiums
0 Pole Positions	0 Victoires/Wins
0 Meilleurs temps/Fastest Lap	28 Points



PILOTES/ DRIVERS

9. NICO ROSBERG

Origine/ Origin:	Allemande/ German	Pole Positions:	4
Ville/City:	Wiesbaden	Meilleurs tours/ Fastest Laps:	5
Date de Naissance	27/06/1985	Grand Prix:	134
Date of birth:		Victoires/Wins:	2
Age:	27	Podiums:	8
GP Debut:	Bahrain/Bahrein 2006 (williams)	Meilleurs classement	7e/th 2009 (Williams)
Website:	www.nicorosberg.com	Best Standings:	2010, 2011 (Mercedes)
		points	446.50

STATISTIQUES 2012 /2012 RECORDS

Grand Prix:	20	Classement/ Standings:	9e/th
Meilleur/ Best Grand Prix:	1er/rst Chine/China 5e/th Bahrain, Singapour/Singapore		

RÉSULTATS 2013/ 2013 RESULTS

Australie/ Australia	6/DNF	Malaisie/Malaysia	6/4
Chine/ China	4/DNF	Bahreïn/ Bahrain	1/9
Espagne/ Spain	1/6	Monaco	1/1

CANADA (Départ / Fin) / (Start / Finish)

2006	6/NF (Williams)	2010	10/6 (Mercedes)
2007	7/10 (Williams)	2011	6/11 (Mercedes)
2008	5/10 (Williams)	2012	5/6 (Mercedes)

10. LEWIS HAMILTON

Origine/ Origin:	Britannique/British	Pole Positions:	27
Ville/City:	Stevenage,Angleterre/UK	Meilleurs tours/ Fastest Laps:	12
Date de Naissance	07/01/1985	Grand Prix:	116
Date of birth:		Victoires/Wins:	21
Age:	28	Podiums:	51
GP Debut:	Australie/ Australia 2007(Mclaren)	Meilleurs classement Best Standings:	1er/st 2008 (Mclaren)
Website:	www.lewishamilton.com	points:	975

STATISTIQUES 2012 /2012 RECORDS - McLaren

Grand Prix:	20	Classement/ Standings:	4e/th
Meilleur/ Best Grand Prix:	1er/st Canada, Hongrie/Hungaria, Italie/Italia, Etats-Unis/US 3e/rd Australie/Australia, Malaisie/Malaysia, Chine/China		

RÉSULTATS 2013/ 2013 RESULTS

Australie/ Australia	3/5	Malaisie/Malaysia	4/3
Chine/ China	1/3	Bahreïn/ Bahrain	9/5
Espagne/ Spain	2/12	Monaco	2/4

CANADA (Départ / Fin) / (Start / Finish)

2007	1/1 (Mclaren)	2011	5/NF (Mclaren)
2008	1/NF (Mclaren)	2012	2/1 (Mclaren)
2010	1/1 (Mclaren)		

SAUBER F1 TEAM / NICO HÜLKENBERG & ESTEBAN GUTIÉRREZ

INFORMATION GÉNÉRALE / GENERAL INFORMATION

Bureau chef/ Head Quarter	Hinwil, Suisse/ Switzerland
Directeur général/ Team Principal	Monisha Kaltenborn
Relations Médias/ Media Relations:	Heike Hientzsch
Téléphone/ Telephone	49 (0) 2293 90 39 94
Cellulaire/ Mobile	49 (0) 172 620 99 04
Courriel/ E-mail	info@heikehientzsch.de
Site Internet/ Website	www.sauberf1team.com
Châssis/ Chassis	Sauber C32
Moteur/ Engine	Ferrari 056
Pneumatiques/Tires	Pirelli
Carburant/Fuel	Shell

STATISTIQUE DE L'ÉQUIPE EN F1 / TEAM RECORD IN F1

	Depuis/ Since 1993
260 Grand Prix	0 Pole positions
3 Meilleurs tours/fastest laps	10 Podiums
0 victoires/wins	280 points
Championnats / Championships:	Drivers: 8e/th 2001
	Constructeurs/Constructors: 4e/th 2001
	Pilotes/Drivers: 10e/th Perez
Classement 2012 Standings	12e/th Kobayashi
	Constructeurs/Constructors: 6e/th
Dernière victoire/ Last win	-
Classement actuel 2013	8e/th
Curent Standings 2013	5 points

SAUBER F1 TEAM AU/IN CANADA

18 Présences/Apearances	6 Podiums
0 Pole Positions	0 Victoires/Wins
0 Meilleurs temps/Fastest Lap	23 Points

PILOTES/ DRIVERS



11. NICO HULKENBERG

Origine/ Origin:	Allemande/German	Pole Positions:	1
Ville/City:	Emmerich	Meilleurs tours/ Fastest Laps:	1
Date de Naissance/ Date of birth	19/08/1987	Grand Prix:	45
Age:	25	Victoires/Wins:	0
GP Debut:	Bahreïn/Bahrain 2010 (AT&T Williams)	Podiums:	0
Website:	www.nico-hulkenberg.net	Meilleurs classement Best Standings:	11e/th 2012 (Sahara Force India)
		Points:	90

STATISTIQUES 2012 /2012 RECORDS

Grand Prix:	20	Classement/ Standings:	11e/th
Meilleur/ Best Grand Prix:	4e/th Belgique/Belgium	5e/th Allemagne, Germany	

RÉSULTATS 2013 / 2013 RESULTS

Australie/ Australia	11/DNS	Malaisie/Malaysia	12/8
Chine/ China	10/10	Bahreïn/ Bahrain	14/12
Espagne/ Spain	15/15	Monaco	11/11

CANADA (Départ / Fin) / (Start / Finish)

2012	13/12
-------------	-------



12. ESTEBAN GUTIERREZ (R)

Origine/ Origin:	Mexicaine / Mexican	Pole Positions:	-
Ville/City:	Monterrey	Meilleurs tours/ Fastest Laps:	-
Date de Naissance/ Date of birth	05/08/1991	Grand Prix:	6
Age:	21	Victoires/Wins:	-
GP Debut:	Australie/Australia 2013	Podiums:	-
Website:	http://www.estebangutierrez.com/	Meilleurs classement/ Best Standings:	-
		Points:	-

RÉSULTATS 2013 / 2013 RESULTS

Australie/ Australia	18/13	Malaisie/Malaysia	14/12
Chine/ China	17/DNF	Bahreïn/ Bahrain	22/18
Espagne/ Spain	19/11	Monaco	19/13

CANADA

Première apparition / First showing



SAHARA FORCE INDIA F1 TEAM / PAUL DI RESTA & ADRIAN SUTIL

INFORMATION GÉNÉRALE / GENERAL INFORMATION

Bureau chef/ Head Quarter	Silverstone, Angleterre/England
Directeur général/ Team Principal	Vijay Mallya
Directeur Technique/Technical Chief	Andrew Green
Relations Médias/ Media Relations	Sadie Wigglesworth
Téléphone/ Telephone	441 327 850 742
Cellulaire/ Mobile	447 983 312 992
Courriel/ E-mail	sadie.wigglesworth@forceindiaf1.com
Site Internet/ Website	www.forceindiaf1.com
Châssis/ Chassis	VJM06
Moteur/ Engine	Mercedes-Benz
Pneumatiques/Tires:	Pirelli
Carburant/Fuel	Shell

STATISTIQUE DE L'ÉQUIPE EN F1 / TEAM RECORD IN F1

	Depuis/ Since 2008
99 Grand Prix	1 Pole positions
2 Meilleurs tours/fastest laps	1 Podiums
0 victoires/wins	303 points
Championnats / Championships	Drivers: 6e/th 2011
	Constructeurs/Constructors: 7e/th 2012
	Pilotes/Drivers: 11e/th Hulkenberg
Classement 2012 Standings	14e/th Di Resta
	Constructeurs/Constructors: 9e/th
Dernière victoire/ Last win	Belgique / Belgium 2009
Classement actuel 2013	5e/th
Curent Standings 2013	44 points

FORCE INDIA AU/IN CANADA

4 Présences/Apearances	0 Meilleurs temps/Fastest Lap
0 Pole Positions	0 Points
0 Podium	0 Victoires/Wins

PILOTES/ DRIVERS



14. PAUL DI RESTA

Origine/ Origin:	Britannique/British	Pole Positions:	-
Ville/City:	Uphall, Écosse/Scotland	Meilleurs tours/ Fastest Laps:	-
Date de Naissance/ Date of birth	16/04/1986	Grand Prix:	45
Age:	27	Victoires/Wins:	-
GP Debut:	Australie/Australia 2011	Podiums:	-
Website:	www.pauldirresta.com	Meilleurs classement/ Best Standings:	13e/th 2011
		Points:	101

STATISTIQUES 2012 /2012 RECORDS

Grand Prix:	20	Classement/ Standings:	14e/th
Meilleur/ Best Grand Prix:			4e/th Singapour/Singapore

RÉSULTATS 2013/ 2013 RESULTS

Austalie/ Australia	9/8	Malaisie/Malaysia	15/DNF
Chine/ China	11/8	Bahreïn/ Bahrain	5/4
Espagne/ Spain	10/7	Monaco	17/9

CANADA (Départ / Fin) / (Start / Finish)

2011	11/18	2012	8/11
------	-------	------	------



15. ADRIAN SUTIL

Origine/ Origin:	Allemande/German	Pole Positions:	-
Ville/City:	Gräfelfing	Meilleurs tours/ Fastest Laps:	1
Date de Naissance/ Date of birth	11/01/1983	Grand Prix:	96
Age:	30	Victoires/Wins:	-
GP Debut:	Australie/Australia 2007 (Spyker-Ferrari)	Podiums:	-
Website:	www.adriansutil.com	Meilleurs classement	9e/th 2011
		Best Standings	(Force India)
		Points:	105

RÉSULTATS 2013/ 2013 RESULTS

Austalie/ Australia	12/7	Malaisie/Malaysia	8/DNF
Chine/ China	13/DNF	Bahreïn/ Bahrain	6/13
Espagne/ Spain	13/13	Monaco	8/5

CANADA (Départ / Fin) / (Start / Finish)

2007	20/DNF	2010	9/10
2008	16/DNF	2011	14/DNF



WILLIAMS F1 TEAM / PASTOR MALDONADO & VALTERRI BOTTAS

INFORMATION GÉNÉRALE / GENERAL INFORMATION

Bureau chef/ Head Quarter	Grove, Royaume-Uni/United Kingdom
Directeur général/ Team Principal	Frank Williams
Directeur Technique/Technical Chief	Mike Coughlan
Relations Médias/ Media Relations	Sophie Eden
Téléphone/ Telephone	0044 1235 77 79 24
Cellulaire/ Mobile	0044 7977 27 57 62
Courriel/ E-mail	sophie.eden@williamsf1.com
Site Internet/ Website	www.williamsf1.com
Châssis/ Chassis	FW 35
Moteur/ Engine	Renault RS27- 2013
Pneumatiques/Tires	Pirelli
Carburant/Fuel	Shell

STATISTIQUE DE L'ÉQUIPE EN F1 / TEAM RECORD IN F1

	Depuis/ Since 1975
610 Grand Prix	127 Pole positions
131 Meilleurs tours/fastest laps	297 Podiums
114 victoires/wins	2750 points

Pilotes/Drivers
1980, 1982, 1987, 1992, 1993, 1996, 1997

**Champion du monde
World Champion**

Constructeurs/Constructors
1980, 1981, 1986, 1987, 1992, 1993, 1994, 1996, 1997

Pilotes/Drivers: 15e/th Maldonado

Classement 2012 Standings 16e/th Senna

Constructeurs/Constructors: 8e/th

Dernière victoire/ Last win Espagne/ Spain 2012

Classement actuel 2013 9e/th

Curent Standings 2013

WILLIAMS AU/IN CANADA

Présences/Appearences	33
Pole Positions	8
Podiums	18
Meilleurs temps/Fastest Lap	10
Points	148
Victoires/Wins	0

PILOTES/ DRIVERS



16. PASTOR MALDONADO

Origine/ Origin:	Vénézuélienne/Venezuelian	Pole Positions:	1
Ville/City:	Maracay	Meilleurs tours/ Fastest Laps:	-
Date de Naissance/ Date of birth	09/03/1985	Grand Prix:	45
Age:	28	Victoires/Wins:	1
GP Debut:	Bahreïn/Bahrain 2011 (Williams)	Podiums:	1
Website:	www.pastormaldonado.com	Meilleurs classement/ Best Standings:	15e/th 2012 (Williams)
		Points:	46

STATISTIQUES 2012 /2012 RECORDS

Grand Prix:	20	Classement/ Standings:	15e/th
Meilleur/ Best Grand Prix:	1er/rst Espagne/Spain		

RÉSULTATS 2013/ 2013 RESULTS

Australie/ Australia	17/DNF	Malaisie/Malaysia	16/DNF
Chine/ China	14/14	Bahreïn/ Bahrain	17/11
Espagne/ Spain	17/14	Monaco	16/DNF

CANADA (Départ / Fin) / (Start / Finish)

2011	12/DNF	2012	17/13
------	--------	------	-------

17. VALTERRI BOTTAS (R)

Origine/ Origin:	Finlandaise/Finish	Pole Positions:	-
Ville/City:	Nastola	Meilleurs tours/ Fastest Laps:	-
Date de Naissance/ Date of birth	28/08/1989	Grand Prix:	6
Age:	23	Victoires/Wins:	-
GP Debut:	Australie/Australia (2013)	Podiums:	-
Website:		Meilleurs classement/ Best Standings:	-
		Points:	-

RÉSULTATS 2013/ 2013 RESULTS

Austalie/ Australia	16/14	Malaisie/Malaysia	18/11
Chine/ China	16/13	Bahreïn/ Bahrain	15/14
Espagne/ Spain	16/16	Monaco	14/12

CANADA

Première apparition / First showing

SCUDERIA TORO ROSSO / JEAN-ERIC VERGNE & DANIEL RICCIARDO

INFORMATION GÉNÉRALE / GENERAL INFORMATION

Bureau chef/ Head Quarter	Faenza, Italie/Italy
Directeur général/ Team Principal	Franz Tost
Directeur Technique/Technical Chief	James Key
Relations Médias/ Media Relations	Marieluise Mammitzsch
Téléphone/ Telephone	0039 0546 696 111
Cellulaire/ Mobile	39 340 90 81 065
Courriel/ E-mail	Marieluise.Mammitzsch@tororosso.com
Site Internet/ Website	www.scuderiatororosso.com
Châssis/ Chassis	STR8
Moteur/ Engine	Ferrari 056
Pneumatiques/Tires	Pirelli
Carburant/Fuel	Shell

STATISTIQUE DE L'ÉQUIPE EN F1 / TEAM RECORD IN F1

	Depuis/ Since 2006
134 Grand Prix	1 Pole position
0 Meilleurs tours/fastest laps	1 Podium
1 victoires/wins	148 points
Championnats / Championships:	Drivers: 8e/th 2008
	Constructeurs/Constructors: 6e/th 2008
	Pilotes/Drivers: 17e/th Vergne
	18e/th Ricciardo
Classement 2012 Standings	Constructeurs/Constructors: 9e/th
Dernière victoire/ Last win:	Italie / Italy 2008
Classement actuel 2013	7e/th
Curent Standings 2013	12 points

TORO ROSSO AU/IN CANADA

Présences/Appearances	6
Pole Positions	0
Podiums	1
Meilleurs temps/Fastest Lap	0
Points	9
Victoires/Wins	0

PILOTES/ DRIVERS

17. JEAN-ERIC VERGNE



Origine/ Origin:	Française/French	Pole Positions:	-
Ville/City:	Pontoise	Meilleurs tours/ Fastest Laps:	-
Date de Naissance/ Date of birth	25/04/1990	Grand Prix:	26
Age:	23	Victoires/Wins:	-
GP Debut:	Australie/Australia 2012	Podiums:	-
Website:	www.jeanericvergne.com	Meilleurs classement/ Best Standings:	17e/th 2012
		Points:	17

STATISTIQUES 2012 /2012 RECORDS

Grand Prix:	20
Meilleur/ Best Grand Prix:	8e/th Malaisie/Malaysia, Belgique/Belgium, Brésil/Brazil
Classement/ Standings:	17e/th

RÉSULTATS 2013/ 2013 RESULTS

Australie/ Australia	13/12	Malaisie/Malaysia	17/10
Chine/ China	15/12	Bahreïn/ Bahrain	16/DNF
Espagne/ Spain	12/DNF	Monaco	10/8

CANADACANADA (Départ / Fin) / (Start / Finish)

2012 20/15



16. DANIEL RICCIARDO



Origine/ Origin:	Australienne/Australian	Pole Positions:	-
Ville/City:	Perth	Meilleurs tours/ Fastest Laps:	-
Date de Naissance/ Date of birth	01/07/1989	Grand Prix:	37
Age:	23	Victoires/Wins:	-
GP Debut:	Grande Bretagne/UK 2011 (HRT)	Podiums:	-
Website:	www.danielricciardo.com	Meilleurs classement/ Best Standings:	18e/th 2011 (HRT) & 2012 (Toro Rosso)
		Points:	17

STATISTIQUES 2012 /2012 RECORDS

Grand Prix:	20	Classement/ Standings:	18e/th
Meilleur/ Best Grand Prix:	9e/th Australie/Australia, Belgique/Belgium, Singapour/Singapore, Corée du Sud/South Korea		

RÉSULTATS 2013/ 2013 RESULTS

Australie/ Australia	14/DNF	Malaisie/Malaysia	13/18
Chine/ China	7/7	Bahreïn/ Bahrain	13/16
Espagne/ Spain	11/10	Monaco	12/DNF

CANADA (Départ / Fin) / (Start / Finish)

2012 14/14



CATERHAM F1 TEAM / CHARLES PIC & GIEDO VAN DER GARDE

INFORMATION GÉNÉRALE / GENERAL INFORMATION

Bureau chef/ Head Quarter	IEAFIELD, UK
Directeur général/ Team Principal	Cyril Abiteboul
Directeur Technique/Technical Chief	Mark Smith
Relations Médias/ Media Relations	Tom Webb
Téléphone/ Telephone	441 953 852 039
Cellulaire/ Mobile	447 581 208 504
Courriel/ E-mail	tom.webb@caterhamf1.com
Site Internet/ Website	www.caterhamf1.com
Châssis/ Chassis	CT03
Moteur/ Engine	Renault RS 27-2013
Pneumatiques/Tires	Pirelli
Carburant/Fuel	Shell

STATISTIQUE DE L'ÉQUIPE EN F1 / TEAM RECORD IN F1

Depuis/ Since 2012	
26 Grand Prix	0 Pole positions
0 Meilleurs tours/fastest laps	0 Podiums
0 victoires/wins	0 points
<hr/>	
Classement 2012 Standings	Pilotes/Drivers: 19 ^e /th Petrov 22 ^e /th Kovalainen
	Constructeurs/Constructors: 10 ^e /th
<hr/>	
Dernière victoire/ Last win	-
Classement actuel 2013	11 ^e /th
Curent Standings 2013	

TEAM CATERHAM AU/IN CANADA

Présences/Apearances:	1
Pole Positions:	0
Podiums:	0
Meilleurs temps/Fastest Lap:	0
Points:	0
Victoires/Wins:	0

PILOTES/ DRIVERS

20. CHARLES PIC



Origine/ Origin:	Française/French	Pole Positions:	-
Ville/City:	Montélimar	Meilleurs tours/ Fastest Laps:	-
Date de Naissance/ Date of birth	15/02/1991	Grand Prix:	26
Age:	22	Victoires/Wins:	-
GP Debut:	Australie/Australia 2012	Podiums:	-
Website:	www.charlespic.com	Meilleurs classement/ Best Standings:	21 ^e /st 2012 (Marussia)
		Points:	-

STATISTIQUES 2012 /2012 RECORDS

Grand Prix:	20	Classement/ Standings:	21 ^e /th
Meilleur/ Best Grand Prix:			12 ^e /th Australie/Australia

RÉSULTATS 2013/ 2013 RESULTS

Austalie/ Australia	22/16	Malaisie/Malaysia	20/14
Chine/ China	20/16	Bahreïn/ Bahrain	18/17
Espagne/ Spain	22/17	Monaco	22/DNF

CANADA (Départ / Fin) / (Start / Finish)

2012 23/20



21. GIEDO VAN DER GARDE (R)



Origine/ Origin:	Hollandaise/Dutch	Pole Positions:	-
Ville/City:	Rhenen	Meilleurs tours/ Fastest Laps:	-
Date de Naissance/ Date of birth	25/04/1985	Grand Prix:	6
Age:	28	Victoires/Wins:	-
GP Debut:	Australie/Australia 2013	Podiums:	-
Website:	www.giedovandergarde.com	Meilleurs classement/ Best Standings: --	
		Points:	-

RÉSULTATS 2013/ 2013 RESULTS

Austalie/ Australia	21/18	Malaisie/Malaysia	22/15
Chine/ China	21/18	Bahreïn/ Bahrain	20/21
Espagne/ Spain	18/DNF	Monaco	15/15

CANADA

Première apparition / First showing



MARUSSIA F1 TEAM / JULES BIANCHI & MAX CHILTON

INFORMATION GÉNÉRALE / GENERAL INFORMATION

Bureau chef/ Head Quarter	Banbury, UK
Directeur général/ Team Principal	John Booth
Directeur Technique/Technical Chief	Pat Symonds
Relations Médias/ Media Relations	Tracy Novak
Téléphone/ Telephone	442 031 263 929
Cellulaire/ Mobile	447 590 964 936
Courriel/ E-mail	tracy.novak@marussiaf1team.com
Site Internet/ Website	www.marussiaf1team.com
Châssis/ Chassis	MRO2
Moteur/ Engine	Cosworth CA 2013K
Pneumatiques/Tires	Pirelli
Carburant/Fuel	Shell

STATISTIQUE DE L'ÉQUIPE EN F1 / TEAM RECORD IN F1


Depuis/ Since 2012

26 Grand Prix	0 Pole positions
0 Meilleurs tours/fastest laps	0 Podiums
0 victoires/wins	0 points
Classement 2012 Standings	Pilotes/Drivers: 24e/th D'Ambrosio 25e/th Glock
Dernière victoire/ Last win	Constructeurs/Constructors: 11e/th
Classement actuel 2013	-
Curent Standings 2013	10e/th

MARUSSIA AU/IN CANADA

Présences/Apearances	1
Pole Positions	0
Podiums	0
Meilleurs temps/Fastest Lap	0
Points	0
Victoires/Wins	0

PILOTES/ DRIVERS



22. JULES BIANCHI (R)

Origine/ Origin:	Française/French	Pole Positions:	-
Ville/City:	Nice	Meilleurs tours/ Fastest Laps:	-
Date de Naissance/ Date of birth	3/08/1989	Grand Prix:	6
Age:	23	Victoires/Wins:	-
GP Debut:	Australie/Australia 2013	Podiums:	-
Website:	www.jules-bianchi.com	Meilleurs classement/ Best Standings:	-
		Points:	-



RÉSULTATS 2013/ 2013 RESULTS

Austalie/ Australia	19/15	Malaisie/Malaysia	19/13
Chine/ China	18/15	Bahreïn/ Bahrain	19/19
Espagne/ Spain	20/18	Monaco	20/DNF

CANADA

Première apparition / First showing



23. MAX CHILTON (R)

Origine/ Origin:	Britannique / British	Pole Positions:	-
Ville/City:	Reigate	Meilleurs tours/ Fastest Laps:	-
Date de Naissance/ Date of birth	21/04/1991	Grand Prix:	6
Age:	22	Victoires/Wins:	-
GP Debut:	Australie/Australia 2013	Podiums:	-
Website:	www.maxchilton.com	Meilleurs classement/ Best Standings:	-
		Points:	-



RÉSULTATS 2013/ 2013 RESULTS

Austalie/ Australia	20/17	Malaisie/Malaysia	21/16
Chine/ China	19/17	Bahreïn/ Bahrain	21/20
Espagne/ Spain	21/19	Monaco	12/14

CANADA

Première apparition / First showing

Section 5 :
GRAND PRIX DU CANADA



GRAND PRIX DU CANADA 2010

13 JUIN 2010 / JUNE 13, 2010

Circuit : Gilles-Villeneuve
Longueur/Length : 4.361 km
Distance/Distance : 305.270 km
Tours/Laps : 70
Temps/Weather : Ensoleillé/Sunny

Pole position : Lewis HAMILTON 1:15.105 209.035 km/h
Meilleur tour/Fastest Lap : Robert KUBICA 1:16.972 203.965 km/h au tour/on lap 67
Meneurs successifs/Lap Leaders : HAMILTON **1-6, 15-25, 50-70** VETTEL **7-13**
 BUEMI **14** ALONSO **26-27** WEBBER **28-49**
Partants-Finissants/Starters-Finishers : 24 - 19
Avance du vainqueur/Margin of victory : 2,254 secondes

COURSE/RACE

POS	N°	PILOTE / DRIVER	NAT	ÉCURIE / TEAM	TOURS LAPS	TEMPS-ABANDON TIME-RETIREMENT	VITESSE MOYENNE AVE.SPEED km/h	MEILLEUR TEMPS FASTEST LAP	...AU TOUR ...ON LAP	QUALIFICATIONS	
										GRILLE GRID	TEMPS TIME
1	2	HAMILTON, L.	GBR	VODAFONE MCLAREN MERCEDES	70	1 :33 :53.456	195,079	1 :17.806	62	1	1 :15.528 Q3
2	1	BUTTON, J.	GBR	VODAFONE MCLAREN MERCEDES	70	1 :33 :55.710 (+02.254s)	195,001	1 :18.144	66	5	1 :15.520 Q3
3	8	ALONSO, F.	ESP	SCUDERIA FERRARI	70	1 :34 :02.670 (+09.214s)	194,760	1 :18.207	44	4	1 :15.435 Q3
4	5	VETTEL, S.	DEU	RED BULL RACING	70	1 :34 :31.273 (+37.817s)	193,778	1 :18.417	62	3	1 :15.420 Q3
5	6	WEBBER, M.	AUS	RED BULL RACING	70	1 :34 :32.747 (+39.291s)	193,728	1 :18.148	62	2	1 :15.373 Q3
6	4	ROSEBERG, N.	DEU	MERCEDES PETRONAS F1 TEAM	70	1 :34 :49.540 (+56.084s)	193,156	1 :17.832	68	10	1 :16.071 Q3
7	11	KUBICA, R.	POL	RENAULT F1 TEAM	70	1 :34 :50.756 (+57.300s)	193,115	1 :16.972	67	8	1 :15.715 Q3
8	16	BUEMI, S.	SUI	SCUDERIA TORO ROSSO	69	1 :34 :38.435	190,769	1 :19.784	39	15	1 :16.928 Q2
9	15	LIUZZI, V.	ITA	FORCE INDIA F1 TEAM	69	1 :34 :42.634	190,628	1 :19.349	66	6	1 :15.648 Q3
10	14	SUTIL, A.	DEU	FORCE INDIA F1 TEAM	69	1 :34 :43.991	190,583	1 :19.530	68	9	1 :15.881 Q3
11	3	SCHUMACHER, M.	DEU	MERCEDES PETRONAS F1 TEAM	69	1 :34 :44.747	190,557	1 :19.577	44	13	1 :16.492 Q2
12	17	ALGUERSUARI, J.	ESP	SCUDERIA TORO ROSSO	69	1 :34 :46.635	190,494	1 :19.842	69	16	1 :17.029 Q2
13	10	HULKENBERG, N.	DEU	AT&T WILLIAMS	69	1 :34 :47.422	190,468	1 :18.912	64	12	1 :16.438 Q2
14	9	BARRICHELLO, R.	BRA	AT&T WILLIAMS	69	1 :34 :48.538	190,430	1 :19.175	65	11	1 :16.434 Q2
15	7	MASSA, F.	BRA	SCUDERIA FERRARI	69	1 :35 :15.971	189,516	1 :18.325	45	7	1 :15.688 Q3
16	19	KOVALAINEN, H.	FIN	LOTUS RACING	68	1 :35 :04.808	187,135	1 :20.654	65	19	1 :18.237 Q1
17	12	PETROV, V.	RUS	RENAUD F1 TEAM	68	1 :35 :05.361	187,117	1 :19.453	58	14	1 :16.844 Q2
18	20	CHANDHOK, K.	IND	HTR F1 TEAM	66	1 :34 :04.900	183,559	1 :21.884	47	24	1 :27.757 Q1
19	25	DI GRASSI, L.	BRA	VIRGIN RACING	65	1 :33 :59.377	180,955	1 :21.937	49	23	1 :19.675 Q1
NF	24	GLOCK, T.	DEU	VIRGIN RACING	50	Direction/Steering	182,720	1 :21.669	43	21	1 :18.941 Q1
NF	18	TRULLI, J.	ITA	LOTUS RACING	42	Freins/Brakes	179,277	1 :20.791	38	20	1 :18.698 Q1
NF	22	DE LA ROSA, P.	ESP	BMW SAUBER F1 TEAM	30	Moteur/Engine	185,926	1 :20.574	21	17	1 :17.384 Q2
NF	21	SENNA, B.	BRA	HTR F1 TEAM	13	Boîte de vitesses/Gearbox	179.793	1 :24.524	5	22	1 :19.484 Q1
NF	23	KOBAYASHI, K.	JPN	BMW SAUBER F1 TEAM	1	Accident	146.440			18	1 :18.019 Q2

NF: Non Finissant / Did not Finish

NS: Non partant / Did not Start



Circuit : Gilles-Villeneuve
Longueur/Length : 4.361 km
Distance/Distance : 305.270 km
Tours/Laps : 70
Temps/Weather : Pluie /Rainy

Pole position : Sebastian VETTEL 1:13.014 215.021 km/h
Meilleur tour/Fastest Lap : Jenson BUTTON 1:16.956 204.007 km/h au tour/on lap 69
Meneurs successifs/Lap Leaders : VETTEL 1-19 ; 21-69 MASSA 20 BUTTON 70
Partants-Finissants/Starters-Finishers : 24 - 18
Avance du vainqueur/Margin of victory : 2,709 secondes

COURSE/RACE

QUALIFICATIONS

POS	N°	PILOTE / DRIVER	NAT	ÉCURIE / TEAM	TOURS LAPS	TEMPS-ABANDON TIME-RETIREMENT	VITESSE	MEILLEUR	...AU	GRILLE GRID	TEMPS TIME	Q3
							MOYENNE AVE.SPEED km/h	TEMPS FASTEST LAP	TOUR ...ON LAP			
1	4	BUTTON, J.	GBR	VODAFONE MCLAREN MERCEDES	70	4 :04 :39.537	204.007	1 :16.956	69	7	1 :13.838	Q3
2	1	VETTEL, S	GER	RED BULL RACING	70	4 :04 :42.246 (+02.70s)	203.317	1 :17.217	69	1	1 :13.014	Q3
3	2	WEBBER, M.	AUS	RED BULL RACING	70	4 :04 :53.365 (+13.82s)	197.300	1 :19.572	65	4	1 :13.429	Q3
4	7	SCHUMACHER, M.	GER	MERCEDES GP PETRONAS F1 TEAM	70	4 :04 :53.756 (+14.21s)	198.382	1 :19.138	70	8	1 :13.864	Q3
5	10	PETROV, V.	RUS	LOTUS RENAULT GP	70	4 :04 :59.932 (+20.39s)	198.593	1 :19.054	68	10	1 :14.085	Q3
6	6	MASSA, F.	BRA	SCUDERIA FERRARI	70	4 :05 :12.762 (+33.22s)	198.357	1 :19.148	68	3	1 :13.217	Q3
7	16	KOBAYASHI, K.	JPN	SAUBER F1 TEAM	70	4 :05 :12.807 (+33.27s)	195.723	1 :20.213	70	13	1 :15.285	Q2
8	19	ALGUERSUARI, J.	ESP	SCUDERIA TORO ROSSO	70	4 :05 :15.501 (+35.96s)	195.339	1 :20.213	69	18	1 :16.294	Q1
9	11	BARRICHELLO, R.	BRA	AT&T WILLIAMS	70	4 :05 :24.654 (+45.11s)	195.472	1 :20.316	68	16	1 :15.361	Q2
10	18	BUEMI, S.	SUI	SCUDERIA TORO ROSSO	70	4 :05 :26.593 (+47.05s)	197.461	1 :19.507	69	15	1 :15.334	Q2
11	8	ROSBERG, N.	GER	MERCEDES GP PETRONAS F1 TEAM	70	4 :05 :29.991 (+50.45s)	196.070	1 :20.071	69	6	1 :13.814	Q3
12	17	DE LA ROSA, P.	ESP	SAUBER F1 TEAM	70	4 :05 :43.144 (+63.60s)	195.343	1 :20.369	70	17	1 :15.587	Q2
13	23	LIUZZI, V.	ITA	HRT F1 TEAM	69	4 :05 :53.138	188.201	1 :23.419	63	21	1 :18.424	Q1
14	25	D'AMBROSIO, J.	BEL	MARUSSIA VIRGIN RACING	69	4 :06 :01.652	190.309	1 :22.495	68	NQ	1 :19.414	Q1
15	24	GLOCK, T.	GER	MARUSSIA VIRGIN RACING	69	4 :06 :01.982	185.596	1 :24.590	68	22	1 :18.537	Q1
16	21	TRULLI, J.	ITA	TEAM LOTUS	69	4 :06 :02.312	190.916	1 :22.233	67	19	1 :16.745	Q1
17	22	KARTHIKEYAN, N.	IND	HRT F1 TEAM	69	4 :06 :20.698	188.887	1 :23.116	66	23	1 :18.574	Q1
18	15	DI RESTA, P.	GBR	FORCE INDIA F1 TEAM	67	Accident	197.740	1 :19.395	67	11	1 :14.752	Q2
NF	12	MALDONADO, P.	VEN	AT&T WILLIAMS	61	Tête-à-queue/Spun off	186.312	1 :24.265	53	12	1 :15.043	Q2
NF	9	HEIDFELD, N.	GER	LOTUS RENAULT GP	55	Accident	184.408	1 :25.135	55	9	1 :14.062	Q3
NF	14	SUTIL, A.	GER	FORCE INDIA F1 TEAM	49	Accident	174.109	1 :30.171	47	14	1 :15.287	Q2
NF	5	ALONSO, F.	ESP	SCUDERIA FERRARI	36	Accident	166.621	1 :34.223	14	2	1 :13.199	Q3
NF	20	KOVALAINEN, H.	FIN	TEAM LOTUS	28	Transmission/Driveshaft	159.451	1 :38.460	16	20	1 :16.786	Q1
NF	3	HAMILTON, L.	GBR	VODAFONE MCLAREN MERCEDES	7	Accident	160.591	1 :37.761	7	5	1 :13.565	Q3

NF: Non Finissant / Did not Finish

NS: Non partant / Did not Start



GRAND PRIX DU CANADA 2012

10 JUIN 2012 / JUNE 10, 2012

Circuit : Gilles-Villeneuve
Longueur/Length : 4.361 km
Distance/Distance : 305.270 km
Tours/Laps : 70
Temps/Weather : Ensoleillé / Sunny

Pole position : Sebastian VETTEL 1:13.784 212.778 km/h
Meilleur tour/Fastest Lap : Sebastian VETTEL 1:15.752 202,250 km/h au tour/on lap 70
Meneurs successifs/Lap Leaders : VETTEL 1-15 HAMILTON 16, 21- 49, 64 - 70
ALONSO 17-19, 50 – 63 Romain GROSJEAN 20
Partants-Finissants/Starters-Finishers : 24 - 20
Avance du vainqueur/Margin of victory : 2,513 secondes

COURSE/RACE

POS	N°	PILOTE/DRIVER	NAT	ÉCURIE/TEAM	TOURS LAPS	TEMPS-ABANDON TIME-RETIREMENT	VITESSE MOYENNE AVE.SPEED km/h	MEILLEUR TEMPS FASTEST LAP	...AU TOUR ...ON LAP	QUALIFICATIONS		
										GRILLE GRID	TEMPS TIME	
1	4	Lewis HAMILTON	GBR	VODAFONE MCLAREN MERCEDES	70	1:32:29.586	203.838	1:17.020	59	2	1:14.087	Q3
2	10	Romain GROJEAN	FRA	LOTUS F1 TEAM	70	1:32:32.099 (+02.513s)	203.194	1:17.264	57	7	1:14.645	Q3
3	15	Sergio PEREZ	MEX	SAUBER F1 TEAM	70	1:32:34.846 (+05.260s)	205.455	1:16.414	67	15	1:15.156	Q2
4	1	Sebastian VETTEL	GER	RED BULL RACING	70	1:32:36.881 (+07.295s)	207.250	1:15.752	70	1	1:13.784	Q3
5	5	Fernando ALONSO	ESP	SCUDERIA FERRARI	70	1:32:42.997 (+13.411s)	201.742	1:17.820	42	3	1:14.151	Q3
6	8	Nico ROSBERG	GER	MERCEDES AMG PETRONAS F1 TEAM	70	1:32:43.428 (+13.842s)	203.732	1:17.060	67	5	1:14.411	Q3
7	2	Mark WEBBER	AUS	RED BULL RACING	70	1:32:44.671 (+15.085s)	203.545	1:17.131	62	4	1:14.346	Q3
8	9	Kimi RAIKKONEN	FIN	LOTUS F1 TEAM	70	1:32:45.153 (+15.567s)	204.518	1:16.764	70	12	1:14.734	Q2
9	14	Kamui KOBAYASHI	JPN	SAUBER F1 TEAM	70	1:32:54.018 (+24.432s)	202.670	1:17.464	61	11	1:14.688	Q2
10	6	Felipe MASSA	BRA	SCUDERIA FERRARI	70	1:32:54.858 (+25.272s)	206.080	1:16.182	69	6	1:14.465	Q3
11	11	Paul DI RESTA	GBR	SAHARA FORCE INDIA F1 TEAM	70	1:33:07.279 (+37.693s)	203.313	1:17.219	63	8	1:14.705	Q3
12	12	Nico HULKENBERG	GBR	SAHARA FORCE INDIA F1 TEAM	70	1:33:15.822 (+46.236s)	203.357	1:17.202	62	13	1:14.748	Q2
13	18	Pastor MALDONADO	VEN	WILLIAMS F1 TEAM	70	1:33:16.638 (+47.052s)	202.604	1:17.489	67	22	1:15.231	Q2
14	16	Daniel RICCIARDO	AUS	SCUDERIA TORO ROSSO	70	1:33:34.061 (+64.475s)	204.932	1:16.609	70	14	1:15.078	Q2
15	17	Jean-Eric VERGNE	FRA	SCUDERIA TORO ROSSO	69	+ 1 tour/lap	201.600	1:17.875	55	19	1:16.602	Q1
16	3	Jenson BUTTON	GBR	VODAFONE MCLAREN MERCEDES	69	+ 1 tour/lap	201.683	1:17.843	63	10	1:15.182	Q3
17	19	Bruno SENNA	BRA	WILLIAMS F1 TEAM	69	+ 1 tour/lap	201.750	1:17.817	67	16	1:15.170	Q2
18	20	Heikki KOVALAINEN	FIN	CATERHAM F1 TEAM	69	+ 1 tour/lap	200.947	1:18.128	62	17	1:16.263	Q1
19	21	Vitaly PETROV	RUS	CATERHAM F1 TEAM	69	+ 1 tour/lap	201.037	1:18.093	58	18	1:16.482	Q1
20	25	Charles PIC	FRA	MARUSSIA F1 TEAM	67	+ 2 tour/lap	194.707	1:20.632	63	23	1:18.255	Q1
NF	24	Timo GLOCK	GER	MARUSSIA F1 TEAM	56	Freins / Brakes	193.746	1:21.032	47	21	1:17.901	Q1
NF	7	M. SCHUMACHER	GER	MERCEDES AMG PETRONAS F1 TEAM	43	Aileron / Rear wing	200.166	1:18.433	37	9	1:14.812	Q3
NF	22	Pedro DE LA ROSA	ESP	HRT F1 TEAM	24	Freins / Brakes	192.550	1:21.535	23	20	1:17.492	Q1

NF: Non Finissant / Did not Finish

NS: Non partant / Did not Start

PERFORMANCE DES PILOTES LORS DES 43 GRANDS PRIX DU CANADA | 43 GRAND PRIX DU CANADA DRIVERS' RECORDS

VICTOIRES / WINS

7	SCHUMACHER, M. (DEU)	2004, 2003, 2002, 2000, 1998, 1997, 1994
3	HAMILTON, Lewis (GBR)	2012, 2010, 2007
	PIQUET, Nelson (BRA)	1991, 1984, 1982
2	SENNA, Ayrton (BRA)	1990, 1988
	JONES, Alan (AUS)	1980, 1979
	STEWART, Jackie (GBR)	1972, 1971
	ICKX, Jacky (BEL)	1970, 1969
1	BUTTON, J (GBR)	2011
	KUBICA, Robert (POL)	2008
	ALONSO, Fernando (ESP)	2006
	RAIKKONEN, Kimi (FIN)	2005
	SCHUMACHER, Ralf (DEU)	2001
	HAKKINEN, Mika (FIN)	1999
	HILL, Damon (GBR)	1996
	ALESİ, Jean (FRA)	1995
	PROST, Alain (FRA)	1993
	BERGER, Gerhard (AUT)	1992
	BOUTSEN, Thierry (BEL)	1989
	MANSELL, Nigel (GBR)	1986
	ALBORETO, Michele (ITA)	1985
	ARNOUX, René (FRA)	1983
	LAFFITE, Jacques (FRA)	1981
	VILLENEUVE, Gilles (CAN)	1978
	SCHECKTER, Jody (AFS)	1977
	HUNT, James (GBR)	1976
	FITTIPALDI, Emerson (BRA)	1974
	REVSON, Peter (USA)	1973
	HULME, Denny (NZL)	1968
	BRABHAM, Jack (AUS)	1967

POINTS

118	SCHUMACHER, M.	16	KUBICA, R.	6	AMON, C.	2	CAPELLI, I.
60	HAMILTON, L.		DEPAILLER, P.		BELTOISE, J.P.		ELFORD, V.
52	ALONSO, F.		MANSELL, N.		CHEEVER, E.		GACHOT, B.
46	PIQUET, N.	15	BRABHAM, J.		HILL, G.		GLOCK, T.
43	VETTEL, S.		FITTIPALDI, E.		JOHANSSON, S.		SPENCE, M.
41	BARRICHELLO, R.	15	REVSON, P.		KOBAYASHI, K.		SURER, M.
39	BUTTON, J.		WATSON, J.		LAUDA, N.		SURTEES, J.
37	RÄIKKONEN, K.		PEREZ, S		MASS, J.		VERSTAPPEN, J.
	WEBBER, M	14	ARNOUX, R.		MODENA, S.		WISELL, R.
34	PROST, A.		MASSA F.		MONTOYA, J.P.	1	BUEMI, S.
32	FISICHELLA, G		ROSBERG, N		PIRONI, D.		BRAMBILLA, V.
30	ALESİ, J.	13	BOUTSEN, T.		TAMBAY, P.		CAFFI, A.
25	SCHUMACHER, R.		REUTEMANN, C.		VILLENEUVE, J.		CEVERT, F.
	COULTHARD, D.	12	HUNT, J.	5	KOVALAINEN, H.		COMAS, E.
	HULME, D.		IRVINE, E.		GLOCK, T.		DALY, D.
21	JONES, A	10	DE CESARIS, A.	4	ALGUERSUARI, J.		DE LA ROSA, P.
	SCHECKTER, J.		PETERSON, R.		ANDRETTI, M.		DINIZ, P.
	STEWART, J.		PETROV, V.		DONOHUE, M.		GANLEY, H.
	VILLENEUVE, G.	9	ALBORETO, M.		GURNEY, D.		GETHIN, P.
20	HILL, D.		DE ANGELIS, E.		HERBERT, J.		KLIEN, C.
	SENNA, A.		LAFFITE, J.		OLIVER, J.		LEHTO, J.J.
19	BERGER, G.		ROSBERG, K.		PANIS, O.		MAGNUSSEN, J.
	HAKKINEN, M.	8	MASSA, F.		RINDT, J.		MORBIDELLI, G.
	HEIDFELD, N.		McLAREN, B.		WENDLINGER, K.		NAKANO, S.
	PATRESE, R.		TRULLI, J.	3	BRUNDLE, M.		PALMER, J.
	REGAZZONI, C.		KOBAYASHI, K		FRENTZEN, H.H.		REBAQUE, H.
18	ICKX, J.	7	RODRIGUEZ, P.		GIACOMELLI, B.		SERVOZ-GAVIN, J.
	GROSJEAN, R				SATO, T.		WARWICK, D.

POLE POSITIONS		
6	SCHUMACHER, M.	2001, 2000, 1999, 1997, 1995, 1994
3	HAMILTON, L.	2010, 2008, 2007
	SENNA, A.	1992, 1990, 1988
	PIQUET, N.	1984, 1981, 1980
2	VETTEL, S.	2012, 2011
	PROST, A.	1993, 1989
	STEWART, J.	1971, 1970
	SCHUMACHER, R.	2004, 2003
1	ALONSO, F.	2006
	BUTTON, J.	2005
	MONTOYA, J.P.	2002
	COULTHARD, D.	1998
	HILL, D.	1996
	PATRESE, R.	1991
	MANSELL, N.	1986
	DE ANGELIS, E.	1985
	ARNOUX, R.	1983
	PIRONI, D.	1982
	JONES, A.	1979
	JARIER, J-P.	1978
	ANDRETTI, Ma.	1977
	HUNT, J.	1976
	FITTIPALDI, E.	1974
	PETERSON, R.	1973
	REVSON, P.	1972
	ICKX, J.	1969
	RINDT, J.	1968
	CLARK, J.	1967

MEILLEURS TOURS/FASTEST LAPS		
4	SCHUMACHER, M.	1998, 1995, 1994, 1993
3	RAIKKONEN, K.	2008, 2006, 2005
2	ALONSO, F.	2007, 2004
	BERGER, G.	1992, 1990
	SENNA, A.	1988, 1985
	PIQUET, N.	1986, 1984
	PIRONI, D.	1982, 1980
	JONES, A.	1979, 1978
1	VETTEL, S.	2012
	BUTTON, J.	2011
	KUBICA, R.	2010
	BARRICHELLO, R.	2004
	MONTOYA, J.P.	2002
	SCHUMACHER, R.	2001
	HAKKINEN, M.	2000
	IRVINE, E.	1999
	COULTHARD, D.	1997
	VILLENEUVE, J.	1996
	MANSELL, N.	1991
	PALMER, J.	1989
	TAMBAY, P.	1983
	WATSON, J.	1981
	ANDRETTI, Ma.	1977
	DEPAILLER, P.	1976
	LAUDA, N.	1974
	FITTIPALDI, E.	1973
	STEWART, J.	1972
	HULME, D.	1971
	REGAZZONI, C.	1970
	ICKX, J.	1969
	RINDT, J.	1968
	CLARK, J.	1967

PODIUMS		
12	SCHUMACHER, M.	1 ^{er/st} x 7; 2 ^{e/nd} x 5
5	PIQUET, N.	1 ^{er/st} x 3; 2 ^{e/nd} x 1; 3 ^{e/rd} x 1
	PROST, A.	1 ^{er/st} x 1; 2 ^{e/nd} x 2; 3 ^{e/rd} x 2
	ALESİ, J.	1 ^{er/st} x 1; 2 ^{e/nd} x 1; 3 ^{e/rd} x 3
	BARRICHELLO, R.	2 ^{e/nd} x 3; 3 ^{e/rd} x 2
4	FISICHELLA, G.	2 ^{e/nd} x 2; 3 ^{e/rd} x 2
3	HAMILTON, L.	1 ^{er/st} x 3
	BUTTON, J.	1 ^{er/st} x 1, 2 ^{nd/e} X 1, 3 ^{e/rd} x 1
	HILL, D.	1 ^{er/st} x 1; 2 ^{e/nd} x 1; 3 ^{e/rd} x 1
	HULME, D.	1 ^{er/st} x 1; 2 ^{e/nd} x 1; 3 ^{e/rd} x 1
	VILLENEUVE, G.	1 ^{er/st} x 1; 2 ^{e/nd} x 1; 3 ^{e/rd} x 1
	PATRESE, R.	2 ^{e/nd} x 2; 3 ^{e/rd} x 1
	REGAZZONI, C.	2 ^{e/nd} x 2; 3 ^{e/rd} x 1
	IRVINE, E.	3 ^{e/rd} x 3
2	ALONSO, F.	1 ^{er/st} x 1, 3 ^{rd/e} x 1
	ICKX, J.	1 ^{er/st} x 2
	SENNA, A.	1 ^{er/st} x 2
	STEWART, J.	1 ^{er/st} x 2
	BRABHAM, J.	1 ^{er/st} x 1; 2 ^{e/nd} x 1
	FITTIPALDI, E.	1 ^{er/st} x 1; 2 ^{e/nd} x 1
	REVSON, P.	1 ^{er/st} x 1; 2 ^{e/nd} x 1
	SCHECKTER, J.	1 ^{er/st} x 1; 2 ^{e/nd} x 1
	SCHUMACHER, R.	1 ^{er/st} x 1; 2 ^{e/nd} x 1
	BOUTSEN, T.	1 ^{er/st} x 1; 3 ^{e/rd} x 1
	HAKKINEN, M.	1 ^{er/st} x 1; 3 ^{e/rd} x 1
	MANSELL, N.	1 ^{er/st} x 1; 3 ^{e/rd} x 1
	RAIKKONEN, K.	1 ^{er/st} x 1; 3 ^{e/rd} x 1
	DEPAILLER, P.	2 ^{e/nd} x 2
	HEIDFELD, N.	2 ^{e/nd} x 2
	COULTHARD, D.	2 ^{e/nd} x 1; 3 ^{e/rd} x 1
	REUTEMAN, C.	2 ^{e/nd} x 1; 3 ^{e/rd} x 1
	WATSON, J.	2 ^{e/nd} x 1; 3 ^{e/rd} x 1
1	ALBORETO, M.	1 ^{er/st} x 1
	ARNOUX, R.	1 ^{er/st} x 1
	BERGER, G.	1 ^{er/st} x 1
	KUBICA, R.	1 ^{er/st} x 1
	HUNT, J.	1 ^{er/st} x 1
	LAFFITE, J.	1 ^{er/st} x 1
	CHEEVER, E.	2 ^{e/nd} x 1
	GROSJEAN, R.	2 ^{e/nd} x 1
	JOHANNSON, S.	2 ^{e/nd} x 1
	LAUDA, N.	2 ^{e/nd} x 1
	MCLAREN, B.	2 ^{e/nd} x 1
	MODENA, S.	2 ^{e/nd} x 1
	VETTEL, S.	2 ^{e/nd} x 1
	VILLENEUVE, J.	2 ^{e/nd} x 1
	AMON, C.	3 ^{e/rd} x 1
	DE CESARIS, A.	3 ^{e/rd} x 1
	DONOHUE, M.	3 ^{e/rd} x 1
	GURNEY, D.	3 ^{e/rd} x 1
	MASS, J.	3 ^{e/rd} x 1
	OLIVER, J.	3 ^{e/rd} x 1
	PEREZ, S.	3 ^{e/rd} x 1
	PIRONI, D.	3 ^{e/rd} x 1
	RINDT, J.	3 ^{e/rd} x 1
	RODRIGUEZ, P.	3 ^{e/rd} x 1
	TAMBAY, P.	3 ^{e/rd} x 1
	WEBBER, M.	3 ^{e/rd} x 1
	WURZ, A.	3 ^{e/rd} x 1

NOMBRE DE FOIS DANS LES POINTS, TOURS EN TÊTE & PLUS DE DÉPARTS | MOST OFTEN IN THE POINTS, LAPS IN THE LEAD & MOST STARTS

NOMBRE DE FOIS DANS LES POINTS/MOST OFTEN IN THE POINTS :

14	SCHUMACHER, M.	4	HAKKINEN, M.	2	BUTTON, J.	1	CAFFI, A.	1	LAUDA, N.
9	BARRICHELLO, R. PIQUET, N.		HEIDFELD, N. PATRESE, R.		FITTIPALDI, E. HERBERT, J.		CAPELLI, I. CEVERT, F.		LETHO, J.J. MAGNUSSEN, J.
7	FISICHELLA, G. PROST, A. RAIKKONEN, K.		ROSBERG, K SCHECKTER, J. STEWART, J.		HILL, G. HUNT, J. ICKX, J.		CHEEVER, E. COMAS, E. DALY, D.		MODENA, S. MORBIDELLI, G. NAKANO, S.
6	ALES, J.		TRULLI, J.		KOBAYASHI, K.		DINIZ, P.		OLIVER, J.
5	ALONSO, F. COULTHARD, D. HULME, D. MANSELL, N. MASSA, F. REGAZZONI, C. SCHUMACHER, R. WATSON, J. WEBBER, M.		VETTEL, S. VILLENEUVE, G.		KUBICA, R. MASS, J.		DONOHUE, M. ELFORD, V.		PALMER, J. PERREZ, S.
		3	AMON, C. HAMILTON, L. HILL, D. IRVINE, E. JONES, A. REUTEMANN, C. SENNA, A.		MCLAREN, B. PANIS, O. PETERSON, R. PIRONI, D. RODRIGUEZ, P. TAMBAY, P. WENDLINGER, K. WURZ, A.		FRENTZEN, H-H. GACHOT, B. GANLEY, H. GETHIN, P. GIACOMELLI, B. GLOCK, T.		PETROV, V. REBAQUE, H. RINDT, J. ROSBERG, N.
4	ARNOUX, R. BERGER, G. DE ANGELIS, E. DE CESARIS, A. DEPAILLER, P.	2	BELTOISE, J.P. BOUTSEN, T. BRABHAM, J. BRUNDLE, M. BUEMI, S.	1	ALBORETO, M. ALGUERSUARI, J. ANDRETTI, Mα. BRAMBILLA, V.		GLOCK, T. GROSJEAN, R. GURNEY, D. JOHANSSON, S. KLIEN, C. KOVALAINEN, H. LAFFITE, J.		SATO, T. SERVOZ-GAVIN, J. SPENCE, M. SURER, M. SURTEES, J. VERSTAPPEN, J. VILLENEUVE, J. WARWICK, D. WISELL, R.

PLUS DE DÉPARTS/MOST STARTS :

18	BARRICHELLO, R. PATRESE, R. SCHUMACHER, M.	9	BRUNDLE, M. FITTIPALDI, E. FRENTZEN, H-H. HERBERT, J.	6	DINIZ, P. MONTOYA, J.P. ROSBERG, N.
15	COULTHARD, D.		IRVINE, E. JARIER, J.P.	5	GLOCK, T. HAMILTON, L. KOVALAINEN, H. SUTIL, A.
14	DE CESARIS, A. TRULLI, J.		MASSA, F. SENNA, A.	4	KUBICA, R.
13	FISICHELLA, G. PIQUET, N.		WATSON, J. RAIKKONEN, K.	3	PETROV, V. VETTEL, S.
12	ALBORETO, M. ALES, J. BUTTON, J. LAFFITE, J.	8	ANDRETTI, Mα. CHEEVER, E. DE LA ROSA, P. HILL, G. HULME, D. REUTEMANN, C. WARWICK, D.	2	ALGUERSUARI, J. BUEMI, S. DI RESTA, P. KOBAYASHI, K. MALDONADO, P
11	PROST, A. BERGER, G. MANSELL, N.			1	LIUZZI, V. CHANDOCK, K. D'AMBROSIO, J. DI GRASSI GROSJEAN, R. HULKENBERG, N. PERREZ, S. PIC, C. RICCIARDO, D. SENNA, B. VERGNE, J-E.
10	SCHUMACHER, R. ALONSO, F. ARNOUX, R. BOUTSEN, T. HAKKINEN, M. HEIDFELD, N. PANIS, O. VILLENEUVE, J. WEBBER, M.	7	BELTOISE, J.P. AMON, C. ROSBERG, K. DE ANGELIS, E. HILL, D. ICKX, J. JONES, A. PETERSON, R. STEWART, J.		

TOURS EN TÊTE/DRIVERS WITH MOST LAPS IN THE LEAD :

433	SCHUMACHER, M.	88	LAUDA, N	50	JONES, A.	23	BRABHAM, J.	4	WARWICK, D.
187	STEWART, J.	76	ANDRETTI, M	49	JARIER, J.P.		MONTOYA, J.P. WEBBER, M.	3	GLOCK, T. MASSA, F. NANINI, A. BOUTSEN, T SCHECKTER, J.
156	HAMILTON, L.	73	ARNOUX, R. HUNT, J.	40	BARRICHELLO, R. HAKKINEN, M.	15	DE ANGELIS, E.		
154	PIQUET, N.			39	COULTHARD, D.	13	CLARK, J.		
131	MANSELL, N.	72	AMON, C. HULME, D.	34	PATRESE, R. REVSON, P.	11	ALES, J.		
129	SENNA, A.					10	HEIDFELD		
117	ICKX, J.	71	VILLENEUVE, G.	29	KUBICA, R.	8	VILLENEUVE, J.	2	TRULLI, J.
103	ALONSO, F.	66	HILL, D.	28	PIRONI, D.	7	OLIVER, J.	1	BUTTON, J. BUEMI, S GROSJEAN, R. TAMBAY, P.
90	PROST, A. SCHUMACHER, R. VETTEL, S. BERGER, G	56	FISICHELLA, G.	27	RAIKKONEN, K.	6	BELTOISE, J.P.		
		55	ALBORETO, M.	26	FITTIPALDI, E. PETERSON, R.	5	RINDT, J. ROSBERG, K.		
		51	LAFFITE, J.						

**DÉTENTEURS DE LA POLE QUI ONT REMPORTE LE GRAND PRIX DU CANADA/
POLE-SITTERS WHO WON THE GRAND PRIX DU CANADA:**

2010	HAMILTON, L.	1993	PROST, A.	1979	JONES, A.
2006	ALONSO, F.	1988	SENNA, A.	1976	HUNT, J.
2000	SCHUMACHER, M.	1986	MANSELL, N.	1974	FITTIPALDI, E.
1997	SCHUMACHER, M.	1984	PIQUET, N.	1971	STEWART, J.
1994	SCHUMACHER, M.	1983	ARNOUX, R.	1969	ICKX, J.

**DÉTENTEURS DE LA POLE QUI ONT ABANDONNÉ RAPIDEMENT APRÈS LE DÉPART/
POLE-SITTERS WHO QUICKLY RETIRED AFTER THE START:**

2008	HAMILTON, L.	après 19 tours/after 19 laps	1980	PIQUET, N.	après 23 tours/after 23 laps
1998	COULTHARD, D.	après 18 tours/after 18 laps	1973	PETERSON, R.	après 16 tours/after 16 laps
1989	PROST, A.	après 2 tours/after 2 laps			

**PLUS GRAND NOMBRE DE DÉPARTS AU CANADA AVANT DE L'EMPORTER/
MOST STARTS AT THE CANADIAN GRAND PRIX BEFORE WINNING IT:**

12	1993	PROST, A.	7	1981	LAFFITE, J.
11	2011	BUTTON, J.	5	2005	RAIKKONEN, K
8	1999	HAKKINEN, M.	5	2001	SCHUMACHER, R.
7	1995	ALES, J.	4	2006	ALONSO, F.
7	1992	BERGER, G.			

**PREMIER DÉPART EN CARRIÈRE AU CANADA (10 GP ET +)/
FIRST CAREER START IN CANADA (10 GRANDS PRIX AND MORE):**

2004	GLOCK, T.	1980	DE CESARIS, A.
1997	WURZ, A.	1979	ZUNINO, R.
1984	ROTHENGATTER, H.	1971	DONOHUE, M.
		1968	PESCAROLO, H.

**DERNIER DÉPART EN CARRIÈRE AU CANADA (10 GP ET +)/
LAST CAREER START IN CANADA (10 GP AND MORE)**

1998	MAGNUSSEN, J.	1977	NEVE, P.	1973	CEVERT, F.
1991	JOHANSSON, S.	1976	EDWARDS, G.	1973	STEWART, J.
1989	DANNER, C.	1974	BELTOISE, J.P.	1971	EATON, G.

**PREMIÈRE VICTOIRE EN CARRIÈRE AU CANADA/
FIRST CAREER WIN IN CANADA:**

1978	VILLENEUVE, G.	1995	ALES, J.	2008	KUBICA, R.
1989	BOUTSEN, T.	2007	HAMILTON, L.		

DERNIÈRE VICTOIRE EN CARRIÈRE AU CANADA/ LAST CAREER WIN IN CANADA:

1991	PIQUET, N.	1981	LAFFITE, J.	1973	REVSON, P.
------	------------	------	-------------	------	------------

**PLUS JEUNES GAGNANTS DU GP DU CANADA/
CANADIAN GRAND PRIX YOUNGEST WINNERS:**

2007	HAMILTON, L.	à 22 ans, 5 mois et 3 jours/at 22 years, 5 months and 3 days
2008	KUBICA, R.	à 23 ans, 6 mois, 1 jour/at 23 years, 6 months and 1 day
1969	ICKX, J.	à 24 ans, 8 mois et 29 jours/at 24 years, 8 months and 29 days
2006	ALONSO, F.	à 24 ans, 11 mois et 4 jours/at 24 years, 11 months and 4 days
1994	SCHUMACHER, M.	à 25 ans, 6 mois et 9 jours/at 25 years, 6 months and 9 days
2005	RAIKKONEN, K.	à 25 ans, 7 mois et 26 jours/at 25 years, 7 months and 26 days

**GAGNANTS LES PLUS ÂGÉS DU GP DU CANADA/
CANADIAN GRAND PRIX OLDEST WINNERS:**

1967	BRABHAM, J.	à 41 ans, 4 mois et 25 jours/at 41 years, 4 months and 25 days
1991	PIQUET, N.	à 38 ans, 9 mois et 20 jours/at 38 years, 9 months and 20 days
1993	PROST, A.	à 38 ans, 3 mois et 20 jours/at 38 years, 3 months and 20 days
1981	LAFFITE, J.	à 37 ans, 10 mois et 6 jours/at 37 years, 10 months and 6 days
2004	SCHUMACHER, M.	à 35 ans, 5 mois et 10 jours/at 35 years, 5 months and 10 days

**DÉPARTS POUR LE PLUS GRAND NOMBRE DE CONSTRUCTEURS DIFFÉRENTS/
DRIVERS WHO STARTED FOR THE HIGHEST NUMBER OF CONSTRUCTORS:**

9	DE CESARIS, A.	Alfa Roméo, McLaren, Ligier, Minardi, Rial, Dallara, Jordan, Tyrrell, Sauber
6	CHEEVER, E.	Osella, Tyrrell, Ligier, Renault, Alfa Roméo, Arrows
	PATRESE, R.	Shadow, Arrows, Brabham, Alfa Roméo, Williams, Benetton
	FISICHELLA, G.	Minardi, Jordan 2x, Benetton, Sauber, Renault, Force India
	TRULLI, J.	Minardi, Prost, Jordan, Renault, Toyota, Lotus
	HEIDFELD, N.	Prost, Sauber, Jordan, Williams, BMW, Renault
	BUTTON, J.	Williams, Benetton, Renault, BAR, Honda, McLaren
5	ALBORETO, M.	Tyrrell, Ferrari, Arrows, Footwork, Minardi
	ALES, J.	Tyrrell, Ferrari, Benetton, Sauber, Prost
	BOUTSEN, T.	Arrows, Benetton, Williams, Ligier, Jordan
	BRUNDLE, M.	Tyrrell, Brabham, Benetton, Ligier, McLaren
	HERBERT, J.	Lotus, Benetton, Sauber, Stewart, Jaguar
	LAUDA, N.	March, BRM, Ferrari, Brabham, McLaren
	BARRICHELLO, R.	Jordan, Stewart, Ferrari, Honda, Williams
	4	PANIS, O.
VERSTAPPEN, J.		Footwork, Tyrrell, Arrows, Minardi
VILLENEUVE, J.		Williams, BAR, Sauber, BMW Sauber

**ABANDONS APRÈS AVOIR MENÉ PLUS DE LA MOITIÉ DE LA COURSE/
DRIVERS WHO RETIRED AFTER LEADING MORE THAN HALF OF THE RACE:**

1995	SCHUMACHER, M Benetton Renault.	Arrêt après avoir mené 57 des 68 tours (84% de l'épreuve) - Non classé Retired after leading 57 of the 68 laps (84% of the race) - Not classified.
1992	SENN, A. McLaren Honda	Abandon après avoir mené 37 des 69 tours (54% de l'épreuve) - Non classé Retired after leading 37 of the 69 laps (54% of the race) - Not classified.
1991	MANSELL, N. Williams Renault	Abandon après avoir mené 68 des 69 tours (99% de l'épreuve) - Non classé Retired after leading 68 of the 69 laps (99% of the race) - Not classified.
1978	JARIER, J.P. Lotus Ford	Abandon après avoir mené 49 des 70 tours (70% de l'épreuve) - Non classé Retired after leading 49 of the 70 laps (70% of the race) - Not classified.
1977	ANDRETTI, M. Lotus Ford	Abandon après avoir mené 76 des 80 tours (95% de l'épreuve) - Non classé Retired after leading 76 of the 80 laps (95% of the race) - Not classified.
1974	LAUDA, N. Ferrari	Abandon après avoir mené 67 des 80 tours (84% de l'épreuve) - Non classé Retired after leading 67 of the 80 laps (84% of the race) - Not classified.
1968	AMON, C. Ferrari	Abandon après avoir mené 72 des 90 tours (80% de l'épreuve) - Non classé Retired after leading 72 of the 90 laps (80% of the race) - Not classified.

"HAT TRICKS" & GRANDS CHELEMS:

1994	SCHUMACHER, M.	Pole, Meilleur tour, Victoire, Seul meneur Pole, Fastest lap, Win, Lonely leader
1988	SENN, A.	Pole, Meilleur tour, Victoire Pole, Fastest lap, Win
1984	PIQUET, N.	Pole, Meilleur tour, Victoire, Seul meneur Pole, Fastest lap, Win, Lonely leader
1979	JONES, A.	Pole, Meilleur tour, Victoire Pole, Fastest lap, Win
1969	ICKX, J.	Pole, Meilleur tour, Victoire Pole, Fastest lap, Win

**PILOTES CANADIENS AU GRAND PRIX DU CANADA/
CANADIAN DRIVERS WHO STARTED AT THE GRAND PRIX DU CANADA:**

VILLENEUVE, J.	2006, 2005, 2003, 2002, 2001, 2000, 1999, 1998, 1997, 1996
VILLENEUVE, G.	1981, 1980, 1979, 1978, 1977
WIETZES, E.	1974, 1967
BRACK, B.	1972, 1969, 1968
EATON, G.	1971, 1970
PEASE, A.	1969, 1967
CORDTS, J.	1969

**VAINQUEURS AU GRAND PRIX DU CANADA ET CHAMPIONS DU MONDE LA MÊME
ANNÉE/GRAND PRIX DU CANADA WINNER AND WORLD CHAMPION THE SAME YEAR:**

2006	ALONSO, F.	1999	HAKKINEN, M.	1988	SENN, A.
2004	SCHUMACHER, M.	1996	HILL, D.	1980	JONES, A.
2003	SCHUMACHER, M.	1994	SCHUMACHER, M.	1975	HUNT, J.
2002	SCHUMACHER, M.	1993	PROST, A.	1971	STEWART, J.
2000	SCHUMACHER, M.	1990	SENN, A.		

**COMBINAISONS PILOTES/CONSTRUCTEURS AVEC LE PLUS DE DÉPARTS/
DRIVER/CONSTRUCTOR COMBINATION WITH THE HIGHEST NUMBER OF STARTS:**

11	SCHUMACHER, M.	Ferrari (1996 à 2006 / 1996 to 2006)
9	LAFITTE, J.	Ligier (1976 à 1982, 1985, 1986 / 1976 to 1982, 1985, 1986)
	COULTHARD, D.	McLaren (1996 à 2004 / 1996 to 2004)
8	PIQUET, N.	Brabham (1978 à 1985) / 1978 to 1985)
7	PROST, A.	McLaren (1980, 1984 à 1989 / 1980, 1984 to 1989)
	HAKKINEN, M.	McLaren (1994 à 2001 / 1994 to 2001)
	HULME, D.	McLaren (1968 à 1974 / (1968 to 1974)
6	BARRICHELLO, R.	Ferrari (2000 à 2005 / 2000 to 2005)
	SENN, A.	McLaren (1988 à 1993 / 1988 to 1993)
	MARTINI, P.L.	Minardi (1985, 1989 à 1991, 1994, 1995 / 1985, 1989 to 1991, 1994, 1995)
	DE ANGELIS, E.	Lotus (1980 à 1985 / 1980 to 1985)
5	ALES, J.	Ferrari (1991 à 1995 / 1991 to 1995)
	ANDRETTI, M.	Lotus (1976 à 1980 / 1976 to 1980)
	BERGER, G.	Ferrari (1988, 1989, 1993 à 1995 / 1988, 1989, 1993 to 1995)
	MANSELL, N.	Williams (1985, 1986, 1988, 1991, 1992 / 1985, 1986, 1988, 1991, 1992)
	PATRESE, R.	Williams (1988 à 1992 / 1988 to 1992)
	REGAZZONI, C.	Ferrari (1970 à 1972, 1974, 1976 / 1970 to 1972, 1974, 1976)
	WATSON, J.	McLaren (1979 à 1983 / 1979 to 1983)
	ALONSO, F.	Renault (2003 à 2006, 2008 / 2003 to 2006, 2008)

**COMBINAISONS PILOTES/CONSTRUCTEURS LES PLUS PRODUCTIVES/
MOST PRODUCTIVE DRIVER/CONSTRUCTOR COMBINATION:**

74 pts	SCHUMACHER, M. FERRARI	1 ^{er/st} x 6 ; 2 ^{e/nd} x 3
28 pts	BARRICHELLO, R. FERRARI	2 ^{e/nd} x 2 ; 3 ^{e/rd} x 2 ; 5 ^{e/th} x 1
24 pts	SCHUMACHER, M. BENETTON	1 ^{er/st} x 1 ; 2 ^{e/st} x 2 ; 5 ^{e/th} x 1
23 pts	RAIKKONEN, K. MCLAREN	1 ^{er/st} x 1 ; 3 ^{e/rd} x 1 ; 4 ^{e/th} x 2 ; 5 ^{e/th} x 1 ; 6 ^{e/th} x 1
21 pts	VILLENEUVE, G. FERRARI	1 ^{er/st} x 1 ; 2 ^{e/nd} x 1 ; 3 ^{e/rd} x 1 ; 5 ^{e/th} x 1
	SCHUMACHER, R. WILLIAMS	1 ^{er/st} x 1 ; 2 ^{e/nd} x 1 ; 4 ^{e/th} x 1
20 pts	FISCHELLA, G. BENETTON	1 ^{er/st} x 2 ; 5 ^{e/th} x 1
	STEWART, J. TYRRELL	1 ^{er/st} x 2 ; 5 ^{e/th} x 1
	PIQUET, N. BRABHAM	1 ^{er/st} x 2
	SENN, A. MCLAREN	2 ^{e/nd} x 2 ; 3 ^{e/rd} x 2
	HILL, D. WILLIAMS	1 ^{er/st} x 1 ; 2 ^{e/nd} x 1 ; 3 ^{e/rd} x 1
18 pts	ALES, J. FERRARI	1 ^{er/st} x 1 ; 3 ^{e/rd} x 2

PERFORMANCE DES CONSTRUCTEURS LORS DES 43 GRANDS PRIX DU CANADA

43 GRAND PRIX DU CANADA CONSTRUCTORS' RECORDS

VICTOIRES / WINS

13	MCLAREN	2012, 2011, 2010, 2007, 2005, 1999, 1992, 1990, 1988, 1976, 1974, 1973, 1968
11	FERRARI	2004, 2003, 2002, 2000, 1998, 1997, 1995, 1985, 1983, 1978, 1970
7	WILLIAMS	2001, 1996, 1993, 1989, 1986, 1980, 1979
4	BRABHAM	1984, 1982, 1969, 1967
2	BENETTON	1994, 1991
	TYRELL	1972, 1971
1	BMW SAUBER	2008
	RENAULT	2006
	LIGIER	1981
	WOLF	1977

MEILLEURS TOURS / FASTEST LAPS

11	MCLAREN	2011, 2007, 2006, 2005, 2000, 1997, 1992, 1990, 1988, 1981, 1971
8	FERRARI	2008, 2004, 1999, 1998, 1983, 1982, 1974, 1970
7	WILLIAMS	2002, 2001, 1996, 1991, 1986, 1979, 1978
5	LOTUS	1985, 1977, 1973, 1968, 1967
3	BENETTON	1995, 1994, 1993
	TYRELL	1989, 1976, 1972
2	RENAULT	2010, 2003
	BRABHAM	1984, 1969
1	RED BULL	2012
	BAR	2005
	LIGIER	1980

POLES POSITIONS

11	MCLAREN	2010, 2008, 2007, 1998, 1992, 1990, 1989, 1988, 1976, 1974, 1972
8	WILLIAMS	2004, 2003, 2002, 1996, 1993, 1991, 1986, 1979
6	FERRARI	2001, 2000, 1999, 1997, 1983, 1982
5	LOTUS	1985, 1978, 1977, 1973, 1967
	BRABHAM	1984, 1981, 1980, 1969, 1968
2	RED BULL	2012, 2011
	BENETTON	1995, 1994
	TYRELL	1971, 1970
1	RENAULT	2006
	BAR	2005

POINTS

278	MCLAREN	51	TYRELL	26	JORDAN	10	TORO ROSSO	5	STEWART	3	JAGUAR	1	FOOTWORK
267	FERRARI	50	RENAULT	22	LIGIER	7	ARROWS	4	ALFA ROMEO		PROST		ISO - MARLBORO
148	WILLIAMS		RED BULL	16	TOYOTA		SHADOW		EAGLE		SURTEES		
74	BENETTON	40	SAUBER	15	MARCH	6	BAR	3	ENSIGN		SUPER AGURI		
67	LOTUS	28	MERCEDES		WOLF		MATRA		FORCE INDIA	2	COOPER		
60	BRABHAM		BMW SAUBER	12	BRM	5	DALLARA		HESKETH		HONDA		

PERFORMANCE DES CONSTRUCTEURS LORS DES 43 GRANDS PRIX DU CANADA

43 GRAND PRIX DU CANADA CONSTRUCTORS' RECORDS

PODIUMS

31	FERRARI	1 ^{er/st} x 11; 2 ^{e/nd} x 9; 3 ^{e/nd} x 11
29	MCLAREN	1 ^{er/st} x 13; 2 ^{e/nd} x 8; 3 ^{e/nd} x 8
18	WILLIAMS	1 ^{er/st} x 7; 2 ^{e/nd} x 5; 3 ^{e/nd} x 6
11	BENETTON	1 ^{er/st} x 2; 2 ^{e/nd} x 6; 3 ^{e/nd} x 3
7	BRABHAM	1 ^{er/st} x 4; 2 ^{e/nd} x 3
5	TYRRELL	1 ^{er/st} x 2; 2 ^{e/nd} x 3
	LOTUS	2 ^{e/nd} x 2; 3 ^{e/nd} x 3
3	BMW-SAUBER	1 ^{er/st} x 1; 2 ^{e/nd} x 2
	JORDAN	2 ^{e/nd} x 1; 3 ^{e/nd} x 2
	RED BULL	2 ^{e/nd} x 1, 3 ^{e/nd} x 2
2	LIGIER	1 ^{er/st} x 1; 3 ^{e/nd} x 1
	MARCH	2 ^{e/nd} x 1; 3 ^{e/nd} x 1
	RENAULT	1 ^{er/st} x 1; 2 ^{e/nd} x 1
	WOLF	1 ^{er/st} x 1; 2 ^{e/nd} x 1
1	BAR	3 ^{e/nd} x 1
	BRM	3 ^{e/nd} x 1
	DALLARA	3 ^{e/nd} x 1
	EAGLE	3 ^{e/nd} x 1
	SAUBER	3 ^{e/nd} x 1

DANS LES POINTS (SIX/HUIT/DIX PREMIERS) FINISHED IN THE POINTS (FIRST SIX/EIGHT/TEN)

47x	MCLAREN	3x	TORO ROSSO
46x	FERRARI		MERCEDES
29x	WILLIAMS	2x	ALFA ROMEO
18x	LOTUS		DALLARA
14x	BENETTON		ENSIGN
13x	TYRRELL		FORCE INDIA
11x	RED BULL		JAGUAR
10x	BRABHAM		PROST
9x	JORDAN		SHADOW
	RENAULT		SURTEES
	SAUBER	1x	BAR
7x	LIGIER		COOPER
6x	SAUBER		EAGLE
	TOYOTA		HESKETH
4x	ARROWS		HONDA
	BRM		ISO
	MARCH		SUPER AGURI
	MATRA		WOLF

TOURS EN TÊTE / LAPS IN THE LEAD

766	FERRARI	39	BMW-SAUBER
654	MCLAREN	27	MATRA
438	WILLIAMS	24	MARCH
291	BRABHAM	23	BRM
174	LOTUS	7	HONDA
160	TYRRELL	5	TOYOTA
154	BENETTON	4	ARROWS
129	RENAULT	3	WOLF
112	RED BULL	1	SHADOW
78	LIGIER	1	TORO ROSSO

PREMIER DÉPART EN CARRIÈRE AU CANADA (10 GP & +) FIRST CAREER START IN CANADA (10 GP & MORE)

1974	PARNELLI, PENSKE
1970	TYRRELL

DERNIER DÉPART EN CARRIÈRE AU CANADA (10 GP & +) LAST CAREER START IN CANADA (10 GP & MORE)

1989	RIAL	1978	SURTEES
1969	EAGLE		

PLUS GRAND NOMBRE DE PARTICIPATIONS MOST STARTS

43	FERRARI	15	JORDAN
	MCLAREN		SAUBER
39	WILLIAMS, ISO, FRANK WILLIAMS RACING CARS	13	MARCH
26	TYRRELL	8	BRM
28	LOTUS		OSELLA
24	ARROWS		RED BULL
22	BRABHAM		SURTEES
20	LIGIER	7	BAR
	MINARDI		PROST
18	BENETTON	6	TOYOTA
	RENAULT		TORO ROSSO

PERFORMANCE DES CONSTRUCTEURS LORS DES 43 GRANDS PRIX DU CANADA

43 GRAND PRIX DU CANADA CONSTRUCTORS' RECORDS

DERNIÈRE VICTOIRE EN CARRIÈRE AU CANADA / LAST WIN IN CANADA

2008	BMW-SAUBER	1977	WOLF
------	------------	------	------

VAINQUEURS AU GP DU CANADA ET CHAMPIONS DU MONDE LA MÊME ANNÉE / GRAND PRIX CANADA WINNER AND WORLD CHAMPION THE SAME YEAR

2006	RENAULT – F. Alonso	1988	MCLAREN – A. Senna
2004	FERRARI – M. Schumacher	1986	WILLIAMS – N. Mansell
2003	FERRARI – M. Schumacher	1983	FERRARI – R. Arnoux
2002	FERRARI – M. Schumacher	1980	WILLIAMS – A. Jones
2000	FERRARI – M. Schumacher	1976	MCLAREN – J. Hunt
1996	WILLIAMS – D. Hills	1974	MCLAREN – E. Fittipaldi
1993	WILLIAMS – A. Prost	1971	TYRRELL – J. Stewart
1990	MCLAREN – A. Senna	1967	BRABHAM – J. Brabham

"HAT TRICKS" & GRANDS CHELEMS

1996	WILLIAMS	Hill- p.p., v. + Villeneuve- m.t. + Hill/Villeneuve- meneurs Hill- p.p., w. + Villeneuve- f.l. + Hill/Villeneuve- leaders
1994	BENETTON	Schumacher- p.p., m.t., v., seul meneur Schumacher- p.p., f.l., w., leader
1992	MCLAREN	Berger- m.t., v. + Senna- p.p. + Berger/Senna- meneurs Berger- f.l., w. + Senna- p.p. + Berger/Senna- leaders
1990	MCLAREN	Senna- p.p., v. + Berger- m.t. Senna- p.p., w. + Berger- f.l.
1988	MCLAREN	Senna- p.p., m.t., v. + Senna/Prost- meneurs Senna- p.p., f.l., w. + Senna/Prost- leaders
1986	WILLIAMS	Mansell- p.p., v. + Piquet- m.t. Mansell- p.p., w. + Piquet- f.l.
1984	BRABHAM	Piquet- p.p., m.t., v., seul meneur Piquet- p.p., f.l., w., leader
1983	FERRARI	Arnoux- p.p., v. + Tambay- m.t. Arnoux- p.p., w. + Tambay- f.l.
1979	WILLIAMS	Jones- p.p., m.t., v. Jones- p.p., f.l., w.
1969	FERRARI	Ickx- p.p., m.t., v. Ickx- p.p., f.l., w.

LES DOUBLÉS / DOUBLES

2010	MCLAREN	HAMILTON, L. / BUTTON, J.
2008	BMW-SAUBER	KUBICA, R. / HEIDFELD, N.
2004	FERRARI	SCHUMACHER, M. / BARRICHELLO, R
2000	FERRARI	SCHUMACHER, M. / BARRICHELLO, R
1996	WILLIAMS	HILL, D. / VILLENEUVE, J.
1989	WILLIAMS	BOUTSEN, T. / PATRESE, R.
1988	MCLAREN	SENN, A. / PROST, A.
1985	FERRARI	ALBORETO, M. / JOHANSSON, S.
1982	BRABHAM	PIQUET, N./PATRESE, R.
1980	WILLIAMS	JONES, A./REUTEMAN, C.
1970	FERRARI	ICKX, J./REGAZZONI, C.
1969	BRABHAM	ICKX, J./BRABHAM, J.
1968	MCLAREN	HULME, D./MCLAREN, B.
1967	BRABHAM	BRABHAM, J./HULME, D.

ANNÉES AVEC 6 CONSTRUCTEURS DIFFÉRENTS OU PLUS DANS LES POINTS / YEARS WITH 6 DIFFERENT CONSTRUCTORS OR MORE IN THE POINTS

2012	McLaren, Lotus, Sauber, Red Bull, Ferrari, Mercedes
2011	Red Bull, McLaren, Ferrari, Renault, Mercedes, Sauber, Toro Rosso, Williams
2010	Red Bull, McLaren, Ferrari, Mercedes, Renault, Williams, Force India, BMW-Sauber, Toro Rosso
2008	BMW-Sauber, Red Bull, Toyota, Ferrari, Honda, Toro Rosso
2007	McLaren, BMW Sauber, Williams, Renault, Ferrari, Super Aguri
2006	Renault, Ferrari, McLaren, Toyota, BMW Sauber, Red Bull
2005	McLaren, Ferrari, Sauber, Williams, Toyota, Red Bull
2003	Ferrari, Williams, Renault, McLaren, Jaguar, Toyota
2001	Williams, Ferrari, McLaren, Sauber, Prost, Jaguar
1999	McLaren, Benetton, Ferrari, Williams, Stewart, Sauber
1997	Ferrari, Benetton, Jordan, Williams, Sauber, Prost
1993	Williams, Benetton, Ferrari, March, Tyrrell, Ligier
1981	Ligier, McLaren, Ferrari, Alfa Romeo, Brabham, Lotus
1977	Wolf, Tyrrell, McLaren, Shadow, Ensign, Surtees
1973	McLaren, Lotus, Shadow, BRM, Tyrrell, Iso

LES SIX-HUIT-DIX PREMIERS DEPUIS 1967 | TOP 6-8-10 SINCE 1967

2012	2011	2010	2008
<p>Circuit Gilles-Villeneuve</p> <ol style="list-style-type: none"> 1. L. Hamilton, McLaren 2. R. Grosjean, Lotus 3. S. Perrez, Sauber 4. S. Vettel, Red Bull 5. F. Alonso, Ferrari 6. N. Rosberg, Mercedes 7. M. Webber, Red Bull 8. K. Raikkonen, Lotus 9. K. Kobayashi, Sauber 10. F. Massa, Ferrari <p>Pole: S. Vettel MT/FL: S. Vettel</p>	<p>Circuit Gilles-Villeneuve</p> <ol style="list-style-type: none"> 1. J. Button, McLaren 2. S. Vettel, Red Bull 3. M. Webber, Red Bull 4. M. Schumacher, Mercedes 5. V. Petrov, Renault 6. F. Massa, Ferrari 7. K. Kobayashi, Sauber 8. J. Alguersari, Toro Rosso 9. R. Barrichello, Williams 10. S. Buemi, Toro Rosso <p>Pole: S. Vettel MT/FL: J. Button</p>	<p>Circuit Gilles-Villeneuve</p> <ol style="list-style-type: none"> 1. L. Hamilton, McLaren 2. J. Button, McLaren 3. F. Alonso, Ferrari 4. S. Vettel, Red Bull 5. M. Webber, Red Bull 6. N. Roseberg, Mercedes 7. R. Kubica, Renault 8. S. Buemi, Toro Rosso 9. V. Liuzzi, Force India 10. A. Sutil, Force India <p>Pole: L. Hamilton MT/FL: R. Kubica</p>	<p>Circuit Gilles-Villeneuve</p> <ol style="list-style-type: none"> 1. R. Kubica, BMW Sauber 2. N. Heidfeld, BMW Sauber 3. D. Coulthard, Red Bull/Renault 4. T. Glock, Toyota 5. F. Massa, Ferrari 6. J. Trulli, Toyota 7. R. Barrichello, Honda 8. S. Vettel, Toro Rosso/Ferrari <p>Pole: L. Hamilton MT/FL: K. Räikkönen</p>
2007	2006	2005	2004
<p>Circuit Gilles-Villeneuve</p> <ol style="list-style-type: none"> 1. L. Hamilton, McLaren/Mercedes 2. N. Heidfeld, BMW Sauber 3. A. Wurz, Williams/Toyota 4. H. Kovalainen, Renault 5. K. Räikkönen, Ferrari 6. T. Sato, Super Aguri/Honda 7. F. Alonso, McLaren/Mercedes 8. R. Schumacher, Toyota <p>Pole: L. Hamilton MT/FL: F. Alonso</p>	<p>Circuit Gilles-Villeneuve</p> <ol style="list-style-type: none"> 1. F. Alonso, Renault 2. M. Schumacher, Ferrari 3. K. Räikkönen, McLaren/Mercedes 4. G. Fisichella, Renault 5. F. Massa, Sauber, Ferrari 6. J. Trulli, Toyota 7. D. Coulthard, Red Bull 8. J. Button, Honda <p>Pole: F. Alonso MT/FL: K. Räikkönen</p>	<p>Circuit Gilles-Villeneuve</p> <ol style="list-style-type: none"> 1. K. Räikkönen, McLaren/Mercedes 2. M. Schumacher, Ferrari 3. R. Barrichello, Ferrari 4. F. Massa, Sauber/Petronas 5. M. Webber, Williams/BMW 6. R. Schumacher, Toyota 7. D. Coulthard, Red Bull/Ford 8. C. Klien, Red Bull/Ford <p>Pole: J. Button MT/FL: K. Raikkonen</p>	<p>Circuit Gilles-Villeneuve</p> <ol style="list-style-type: none"> 1- M. Schumacher, Ferrari 2- R. Barrichello, Ferrari 3- J. Button, BAR Honda 4- G. Fisichella, Sauber Petronas 5- K. Räikkönen, McLaren/Mercedes 6- D. Coulthard, McLaren/Mercedes 7- T. Glock, Jordan Ford 8- N. Heidfeld, Jordan Ford <p>Pole: R. Schumacher MT/FL: R. Barrichello</p>

LES SIX-HUIT-DIX PREMIERS DEPUIS 1967 | TOP 6-8-10 SINCE 1967

2003	2002	2001	2000
Circuit Gilles-Villeneuve 1- M. Schumacher, Ferrari 2- R. Schumacher, Williams/BMW 3- J.P. Montoya, Williams/BMW 4- F. Alonso, Renault 5- R. Barrichello, Ferrari 6- K. Räikkönen, McLaren/Mercedes 7- M. Webber, Jaguar Racing 8- O. Panis, Toyota Panasonic Racing Pole: R. Schumacher MT/FL: F. Alonso	Circuit Gilles-Villeneuve 1- M. Schumacher, Ferrari 2- D. Coulthard, McLaren/Mercedes 3- R. Barrichello, Ferrari 4- K. Räikkönen, McLaren/Mercedes 5- G. Fisichella, Jordan/Honda 6- J. Trulli, Renault Pole: J.P. Montoya MT/FL: J.P. Montoya	Circuit Gilles-Villeneuve 1- R. Schumacher, Williams/BMW 2- M. Schumacher, Ferrari 3- M. Hakkinen, McLaren/Mercedes 4- K. Räikkönen, Sauber/Petronas 5- J. Alesi, Prost/Acer 6- P. De La Rosa, Jaguar/Cosworth Pole: M. Schumacher MT/FL: R. Schumacher	Circuit Gilles-Villeneuve 1- M. Schumacher, Ferrari 2- R. Barrichello, Ferrari 3- G. Fisichella, Benetton/Playlife 4- M. Hakkinen, McLaren/Mercedes 5- J. Verstappen, Arrows/Supertec 6- J. Trulli, Jordan/Mugen-Honda Pole: M. Schumacher MT/FL: M. Hakkinen
1999	1998	1997	1996
Circuit Gilles-Villeneuve 1- M. Hakkinen, McLaren/Mercedes 2- G. Fisichella, Benetton/Playlife 3- E. Irvine, Ferrari 4- R. Schumacher, Williams/Supertec 5- J. Herbert, Stewart/Ford 6- P. Diniz, Sauber/Petronas Pole: M. Schumacher MT/FL: E. Irvine	Circuit Gilles-Villeneuve 1- M. Schumacher, Ferrari 2- G. Fisichella, Benetton/Mécachrome 3- E. Irvine, Ferrari 4- A. Wurz, Benetton/Mécachrome 5- R. Barrichello, Stewart/Ford 6- J. Magnussen, Stewart/Ford Pole: D. Coulthard MT/FL: M. Schumacher	Circuit Gilles-Villeneuve 1- M. Schumacher, Ferrari 2- J. Alesi, Benetton/Renault 3- G. Fisichella, Jordan/Peugeot 4- H-H. Frentzen, Williams/Renault 5- J. Herbert, Sauber/Petronas 6- S. Nakano, Prost/Mugen-Honda Pole: M. Schumacher MT/FL: D. Coulthard	Circuit Gilles-Villeneuve 1- D. Hill, Williams/Renault 2- J. Villeneuve, Williams/Renault 3- J. Alesi, Benetton/Renault 4- D. Coulthard, McLaren/Mercedes 5- M. Hakkinen, McLaren/Mercedes 6- M. Brundle, Jordan/Peugeot Pole: D. Hill MT/FL: J. Villeneuve
1995	1994	1993	1992
Circuit Gilles-Villeneuve 1- J. Alesi, Ferrari 2- R. Barrichello, Jordan/Peugeot 3- E. Irvine, Jordan/Peugeot 4- O. Panis, Ligier/Honda 5- M. Schumacher, Benetton/Renault 6- G. Morbidelli, Footwork/Hart Pole: M. Schumacher MT/FL: M. Schumacher	Circuit Gilles-Villeneuve 1- M. Schumacher, Benetton/Ford 2- D. Hill, Williams/Renault 3- J. Alesi, Ferrari 4- G. Berger, Ferrari 5- D. Coulthard, Williams/Renault 6- J.J. Lehto, Benetton/Ford Pole: M. Schumacher MT/FL: M. Schumacher	Circuit Gilles-Villeneuve 1- A. Prost, Williams/Renault 2- M. Schumacher, Benetton/Ford 3- D. Hill, Williams/Renault 4- G. Berger, Ferrari 5- M. Brundle, Ligier/Renault 6- K. Wendlinger, Sauber Pole: A. Prost MT/FL: M. Schumacher	Circuit Gilles-Villeneuve 1- G. Berger, McLaren/Honda 2- M. Schumacher, Benetton/Ford 3- J. Alesi, Ferrari 4- K. Wendlinger, March/Ilmor 5- A. DeCesaris, Tyrrell/Ilmor 6- É. Comas, Ligier/Renault Pole: A. Senna MT/FL: G. Berger

LES SIX-HUIT-DIX PREMIERS DEPUIS 1967 | TOP 6-8-10 SINCE 1967

1991	1990	1989	1988
Circuit Gilles-Villeneuve 1- N. Piquet, Benetton/Ford 2- S. Modena, Tyrrell/Honda 3- R. Patrese, Williams/Renault 4- A. DeCesaris, Jordan/Ford 5- B. Gachot, Jordan/Ford 6- N. Mansell, Williams/Renault Pole: R. Patrese MT/FL: N. Mansell	Circuit Gilles-Villeneuve 1- A. Senna, McLaren/Honda 2- N. Piquet, Benetton/Ford 3- N. Mansell, Ferrari 4- G. Berger, McLaren/Honda 5- A. Prost, Ferrari 6- D. Warwick, Lotus/Lamborghini Pole: A. Senna MT/FL: G. Berger	Circuit Gilles-Villeneuve 1- T. Boutsen, Williams/Renault 2- R. Patrese, Williams/Renault 3- A. DeCesaris, Dallara/Ford 4- N. Piquet, Lotus/Judd 5- R. Arnoux, Ligier/Ford 6- A. Caffi, Dallara/Ford Pole: A. Prost MT/FL: J. Palmer	Circuit Gilles-Villeneuve 1- A. Senna, McLaren/Honda Turbo 2- A. Prost, McLaren/Honda Turbo 3- T. Boutsen, Benetton/Ford 4- N. Piquet, Lotus/Honda Turbo 5- I. Capelli, March/Judd 6- J. Palmer, Tyrrell/Ford Pole: A. Senna MT/FL: A. Senna
1986	1985	1984	1983
Circuit Gilles-Villeneuve 1- N. Mansell, Williams/Honda Turbo 2- A. Prost, McLaren/TAG/Porsche 3- N. Piquet, Williams/Honda Turbo 4- K. Rosberg, McLaren/ TAG/Porsche 5- A. Senna, Lotus/Renault Turbo 6- R. Arnoux, Ligier/Renault Turbo Pole: N. Mansell MT/FL: N. Piquet	Circuit Gilles-Villeneuve 1- M. Alboreto, Ferrari 2- S. Johansson, Ferrari 3- A. Prost, McLaren/TAG/Porsche 4- K. Rosberg, Williams/Honda 5- E. de Angelis, Lotus/Renault 6- N. Mansell, Williams/Honda Pole: E. de Angelis MT/FL: A. Senna	Circuit Gilles-Villeneuve 1- N. Piquet, Brabham/BMW 2- N. Lauda, McLaren/TAG/Porsche 3- A. Prost, McLaren/TAG/Porsche 4- E. de Angelis, Lotus/Renault 5- R. Arnoux, Ferrari 6- N. Mansell, Lotus/Renault Pole: N. Piquet MT/FL: N. Piquet	Circuit Gilles-Villeneuve 1- R. Arnoux, Ferrari Turbo 2- E. Cheever, Renault Turbo 3- P. Tambay, Ferrari Turbo 4- K. Rosberg, Williams/Ford 5- A. Prost, Renault Turbo 6- J. Watson, McLaren/Ford Pole: R. Arnoux MT/FL: P. Tambay
1982	1981	1980	1979
Circuit Gilles-Villeneuve 1- N. Piquet, Brabham/BMW Turbo 2- R. Patrese, Brabham/Ford 3- J. Watson, McLaren/Ford 4- E. de Angelis, Lotus/Ford 5- M. Surer, Arrows/Ford 6- A. DeCesaris, Alfa Roméo Pole: D. Pironi MT/FL: D. Pironi	Circuit de l'Île Notre-Dame 1- J. Laffite, Ligier Matra 2- J. Watson, McLaren Ford 3- G. Villeneuve, Ferrari Turbo 4- B. Giacomelli, Alfa Roméo 5- N. Piquet, Brabham/Ford 6- E. de Angelis, Lotus/Ford Pole: N. Piquet MT/FL: J. Watson	Circuit de l'île Notre-Dame 1- A. Jones, Williams/Ford 2- C. Reutemann, Williams/Ford 3- D. Pironi, Ligier/Ford 4- J. Watson, McLaren/Ford 5- G. Villeneuve, Ferrari 6- H. Rebaque, Brabham/Ford Pole: N. Piquet MT/FL: D. Pironi	Circuit de l'Île Notre-Dame 1- A. Jones, Williams/Ford 2- G. Villeneuve, Ferrari 3- C. Regazzoni, Williams/Ford 4- J. Scheckter, Ferrari 5- D. Pironi, Tyrrell/Ford 6- J. Watson, McLaren/Ford Pole: A. Jones MT/FL: A. Jones

LES SIX-HUIT-DIX PREMIERS DEPUIS 1967 | TOP 6-8-10 SINCE 1967

1978	1977	1976	1974
Circuit de l'Île Notre-Dame 1- G. Villeneuve, Ferrari 2- J. Scheckter, Wolf/Ford 3- C. Reutemann, Ferrari 4- R. Patrese, Arrows/Ford 5- P. Depallier, Tyrrell/Ford 6- D. Daly, Ensign/Ford <i>Pole: J.P. Jarier</i> <i>MT/FL: A. Jones</i>	Mosport Race Park 1- J. Scheckter, Wolf/Ford 2- P. Depallier, Tyrrell/Ford 3- J. Mass, McLaren/Ford 4- A. Jones, Shadow/Ford 5- P. Tambay, Ensign/Ford 6- V. Brambilla, Surtees/Ford <i>Pole: M. Andretti</i> <i>MT/FL: M. Andretti</i>	Mosport Race Park 1- J. Hunt, McLaren/Ford 2- P. Depallier, Tyrrell/Ford 3- M. Andretti, Lotus/Ford 4- J. Scheckter, Turrell/Ford 5- J. Mass, McLaren/Ford 6- C. Regazzoni, Ferrari <i>Pole: J. Hunt</i> <i>MT/FL: P. Depallier</i>	Mosport Race Park 1- E. Fittipaldi, McLaren/Ford 2- C. Regazzoni, Ferrari 3- R. Peterson, Lotus/Ford 4- J. Hunt, Hesketh/Ford 5- P. Depallier, Tyrrell/Ford 6- D. Hulme, McLaren/Ford <i>Pole: E. Fittipaldi</i> <i>MT/FL: N. Lauda</i>
1973	1972	1971	1970
Mosport Race Park 1- P. Revson, McLaren/Ford 2- E. Fittipaldi, Lotus/Ford 3- J. Olivier, Shadow/Ford 4- J.P. Beltoise, BRM 5- J. Stewart, Tyrrell/Ford 6- H. Ganley, Iso/Ford <i>Pole: R. Peterson</i> <i>MT/FL: E. Fittipaldi</i>	Mosport Race Park 1- J. Stewart, Tyrrell/Ford 2- P. Revson, McLaren/Ford 3- D. Hulme, McLaren/Ford 4- C. Reutemann, Brabham/Ford 5- C. Regazzoni, Ferrari 6- C. Amon, Matra <i>Pole: P. Revson</i> <i>MT/FL: J. Stewart</i>	Mosport Race Park 1- J. Stewart, Tyrrell/Ford 2- R. Peterson, March/Ford 3- M. Donohue, McLaren/Ford 4- D. Hulme, McLaren/Ford 5- R. Wisell, Lotus/Ford 6- F. Cevert, Tyrrell/Ford <i>Pole: J. Stewart</i> <i>MT/FL: D. Hulme</i>	Circuit Mont-Tremblant/St-Jovite 1- J. Ickx, Ferrari 2- C. Regazzoni, Ferrari 3- C. Amon, March/Ford 4- P. Rodriguez, BRM 5- J. Surtees, Surtees/Ford 6- P. Gethin, McLaren/Ford <i>Pole: J. Stewart</i> <i>MT/FL: C. Regazzoni</i>
1969	1968	1967	
Mosport Race Park 1- J. Ickx, Brabham/Ford 2- J. Brabham, Brabham/Ford 3- J. Rindt, Lotus/Ford 4- J.P. Beltoise, Matra/Ford 5- B. McLaren, McLaren/Ford 6- J. Servoz-Gavin, Matra/Ford <i>Pole: J. Ickx</i> <i>MT/FL: J. Ickx</i>	Circuit Mont-Tremblant/St-Jovite 1- D. Hulme, McLaren/Ford 2- B. McLaren/McLaren/Ford 3- P. Rodriguez, BRM 4- G. Hill, Lotus/Forf 5- V. Elford, Cooper/BRM 6- J. Stewart, Matra/Ford <i>Pole: J. Rindt</i> <i>MT/FL: J. Siffert</i>	Mosport Race Park 1- J. Brabham, Brabham/Repco 2- D. Hulme, Brabham/Repco 3- D. Gurney, Eagle/Weslake 4- G. Hill, Lotus/Ford 5- M. Spence, BRM 6- C. Amon, Ferrari <i>Pole: J. Clark</i> <i>MT/FL: J. Clark</i>	

Section 6 :

PERFORMANCES DES DERNIÈRES ANNÉES *RECENT YEARS RECORDS*

CLASSEMENT DES PILOTES 2010-2012 / 2010-2012 DRIVERS STANDINGS

2012

	No	Pilote/Driver	Nat	Équipe Team	Pts
1	1	Sebastian Vettel	DEU	Red Bull	281
2	5	Fernando Alonso	ESP	Ferrari	278
3	6	Kimi Raikkonen	FIN	Lotus	207
4	4	Lewis Hamilton	GBR	McLaren	190
5	3	Jenson Button	GBR	McLaren	188
6	2	Mark Webber	AUS	Red Bull	179
7	6	Felipe Massa	BRA	Ferrari	122
8	10	Romain Grosjean	FRA	Lotus	96
9	8	Nico Rosberg	DEU	Mercedes	93
10	15	Sergio Perez	MEX	Sauber	66
11	12	Nico Hulkenberg	DEU	Force India	63
12	14	Kamui Kobayashi	JPN	Sauber	60
13	7	Michael Shumacher	DEU	Mercedes	49
14	11	Paul di Resta	GBR	Force India	46
15	18	Pastor Maldonado	VEN	Williams	45
16	19	Bruno Sena	BRA	Williams	31
17	17	Jean-Éric Vergne	FRA	Toro Rosso	16
18	16	Daniel Ricciardo	AUS	Toro Rosso	10
19	21	Vitaly Petrov	RUS	Caterham	0
20	24	Timo Glock	DEU	Marussia	0
21	25	Chales Pic	FRA	Marussia	0
22	20	Heikki Kovalainen	FIN	Caterham	0
23		Jérôme D'Ambrosio	BEL	Lotus	0
24	23	Narain Karthikeyan	IND	HRT	0
25	22	Pedro De La Rosa	ESP	HRT	0

2011

	No	Pilote/Driver	Nat	Équipe Team	Pts
1	1	Sebastian Vettel	DEU	Red Bull	292
2	4	Jenson Button	GBR	McLaren	270
3	2	Mark Webber	AUS	Red Bull	258
4	5	Fernando Alonso	ESP	Ferrari	257
5	3	Lewis Hamilton	GRB	McLaren	227
6	6	Felipe Massa	BRA	Ferrari	118
7	8	Nico Rosberg	DEU	Mercedes	89
8	7	Michael Schumacher	DEU	Mercedes	76
9	14	Adrian Sutil	DEU	Force India	42
10	10	Vitaly Petrov	RUS	Lotus	37
11	9	Nick Heidfeld	DEU	Lotus	34
12	16	Kamui Kobayashi	JPN	Sauber	30
13	15	Paul di Resta	GBR	Force India	27
14	19	Jaime Alguersari	ESP	Toro Rosso	26
15	18	Sebastien Buemi	SUI	Toro Rosso	15
16	17	Sergio Perez	MEX	Sauber	14
17	11	Rubens Barrichello	BRA	Williams	4
18	9	Bruno Senna	BRA	Lotus	2
19	12	Pastor Maldonado	VEN	Williams	1
20	22	Pedro de la Rosa	ESP	Sauber	0
21	20	Jarno Trulli	ITA	Lotus	0
22	21	Heikki Kovalainen	FIN	Lotus	0
23	23	Vitantonio Liuzzi	ITA	HRT	0
24	25	Jerome D'ambrosio	BEL	Marussia	0
25	24	Timo Glock	DEU	Marussia	0
26	22	Narain Karthikeyan	IND	HRT	0
27		Daniel Ricciardo	AUS		0

2010

	No	Pilote/Driver	Nat	Équipe Team	Pts
1	5	S. Vettel	DEU	Red Bull	256
2	8	F. Alonso	ESP	Ferrari	252
3	6	M. Webber	AUS	Red Bull	242
4	2	L. Hamilton	GBR	McLaren	240
5	1	J. Button	GBR	McLaren	214
6	7	F. Massa	BRA	Ferrari	144
7	4	N. Rosberg	DEU	Mercedes	142
8	11	R. Kubica	POL	Renault	136
9	3	M. Schumacher	DEU	Mercedes	72
10	9	R. Barichello	BRA	Williams	47
11	14	A. Sutil	DEU	Force India	47
12	23	K. Kobayashi	JPN	Sauber	32
13	12	V. Petrov	RUS	Renault	27
14	10	N. Hulkenberg	DEU	Williams	22
15	15	V. Liuzzi	ITA	Force India	21
16	16	S. Buemi	SUI	Toro Rosso	8
17	22	P. De La Rosa	ESP	Sauber	6
18		N. Heidfeld	DEU		6
19	17	J. Alguersuari	ESP	Toro Rosso	5
20	19	H. Kovalainen	FIN	Lotus	0
21	18	J. Trulli	ITA	Lotus	0
22	20	K. Chandhok	IND	HRT	0
23	21	B. Senna	BRA	HRT	0
24	25	L. Di Grassi	BRA	Virgin	0
25	24	T. Glock	DEU	Virgin	0
26		S. Yamamoto	JPN		0
27		C. Klien	AUT		0

CLASSEMENT DES CONSTRUCTEURS 2010-2012 / 2010-2012 CONSTRUCTORS' STANDINGS

2012						
	ÉQUIPE/ TEAM	POINTS	VICT. WINS	POLES	NF	DS
1	RED BULL RACING	460	7	7	3	0
2	SCUDERIA FERRARI	400	3	2	3	0
3	VODAFONE MCLAREN MERCEDES	378	7	9	7	0
4	LOTUS F1 TEAM	303	1	0	7	0
5	MERCEDES GP PETRONAS	142	1	2	9	0
6	SAUBER	126	0	0	10	0
7	SAHARA FORCE INDIA	109	0	0	3	0
8	WILLIAMS	76	1	0	7	0
9	SCUDERIA TORO ROSSO	26	0	0	5	0
10	CATERHAM	0	0	0	3	1
11	MARUSSIA	0	0	0	6	0
12	HRT	0	0	0	11	2

2011						
	ÉQUIPE/ TEAM	POINTS	VICT. WINS	POLES	NF	DS
1	RED BULL RACING	650	12	18	2	0
2	MCLAREN MERCEDES	497	6	1	5	0
3	SCUDERIA FERRARI	375	1	0	4	0
4	MERCEDES GP PETRONAS	165	0	0	7	0
5	LOTUS RENAULT GP	73	0	0	6	0
6	FORCE INDIA	69	0	0	3	0
7	SAUBER	44	0	0	6	2
8	TORO ROSSO	41	0	0	8	0
9	WILLIAMS	5	0	0	9	0
10	TEAM LOTUS	0	0	0	9	0
11	HRT F1 TEAM	0	0	0	9	0
12	VIRGIN RACING	0	0	0	9	0

2010						
	ÉQUIPE/ TEAM	POINTS	VICT. WINS	POLES	NF	DS
1	RED BULL RACING	498	9	18	5	0
2	MCLAREN MERCEDES	454	5	1	5	0
3	SCUDERIA FERRARI	396	5	2	2	0
4	MERCEDES GP PETRONAS	214	0	0	4	0
5	RENAULT F1 TEAM	163	0	0	7	0
6	AT&T WILLIAMS	69	0	1	6	0
7	FORCE INDIA	68	0	0	9	0
8	BMW SAUBER	44	0	0	16	0
9	TORO ROSSO	3	0	0	7	0
10	LOTUS RACING	0	0	0	14	0
11	HRT F1 TEAM	0	0	0	13	0
12	VIRGIN RACING	0	0	0	18	0

Section 7 :

COURSES DE SOUTIENS *SUPPORT RACES*

CALENDRIER 2013 / SCHEDULE 2013

Date	Circuit Venue	Ville City	Événement Event
24-27 janvier / January 24-27	Daytona International Speedway	Daytona Beach, FL	
12-14 avril / April 12-14	Interlagos	Sao Paulo, BR	
26-28 avril / April 26-28	Sonoma Raceway	Sonoma, CA	
7-9 juin / June 7-9	Circuit Gilles Villeneuve	Montréal, QC	Grand Prix du Canada
20-21 juillet / July 20-21	Lime Rock Park	Lakeville, CT	
6-8 septembre / September 6-8	Canadian Tire Motorsport Park	Browmanville, ON	
15-17 novembre / November 15-17	Austin	Austin, TX	United States Grand Prix

CLASSEMENT DU CHAMPIONAT 2013 (10 Premiers) après 3 courses
2013 DRIVERS STANDINGS (10 First) after 3 races

TROFEO PIRELLI

Rang / Rank	#	Pilote / Driver	Points
1	85	John Farano	94
2	24	Carlos Kauffmann	78
3	8	Mike Zoi	56
4	31	Damon Ockey	45
5		Mark McKenzie	45
6	777	Emmanuel Anassis	38
7	56	Jose Valera	38
8	89	Ryan Ockey	35
9	111	Alfonso Celis	31
10	23	Onofrio Triarsi	29

COPPA SHELL

Rang / Rank	#	Pilote / Driver	Points
1	14	Brent Lawrence	113
2	13	Marc Muzzo	85
3	100	Henrik Hedman	66
4	28	Jon Becker	55
5	32	Ugo Colombo	43
6	11	Patrick Markert	34
7	87	Rich Baek	29
8	78	Al Hegyi	26
9		Paul Costa	26
10	44	John Taylor	18

LISTE DES INSCRITS 2013 / 2013 ENTRY LIST

#	Pilote / Driver	Résidence / Hometown	Classe / Class	Concessionnaire / Dealer
5	Jim Booth	Toronto, ONT	F458 Challenge Trofeo Pirelli	Auto Gallery
007	Robert Herjavec	Toronto, ONT	F458 Challenge Trofeo Pirelli	Ferrari of Ontario
8	Mike Zoi	Miami, FL	F458 Challenge Trofeo Pirelli	Ferrari of Ft. Lauderdale
9	Alfred Caiola	New York, NY	F458 Challenge Trofeo Pirelli	Ferrari of Long Island
10	Chuck Touns	Humble, TX	F458 Challenge Coppa Schell	The Collection
11	Patrick Markert	Miami, FL	F458 Challenge Coppa Schell	The Collection
13	Marc Muzzo	Toronto, ONT	F458 Challenge Coppa Schell	Ferrari of Ontario
14	Brent Lawrence	San Diego, CA	F458 Challenge Coppa Schell	Ferrari of San Diego
16	Al Delattre	Wilton, CT	F458 Challenge Coppa Schell	Ferrari of Ft. Lauderdale
18	James Weiland	Cleveland, OH	F458 Challenge Coppa Schell	Auto Gallery
21	Michael Schein	New York, NY	F458 Challenge Trofeo Pirelli	Ferrari of Central Florida
23	Onofrio Triarsi	Short Hills, NJ	F458 Challenge Trofeo Pirelli	Ferrari of Central Florida
24	Carlos Kauffmann	Caracas, VEN	F458 Challenge Trofeo Pirelli	Auto Gallery
26	Carlos Gomez	Bogotá, Colombia	F458 Challenge Trofeo Pirelli	Auto Gallery
28	John Becker	Los Angeles, CA	F458 Challenge Coppa Schell	Ferrari of Beverly Hills
31	Damon Ockey	Calgary, AB	F458 Challenge Trofeo Pirelli	Ferrari of Ontario
32	Ugo Colombo	Miami, FL	F458 Challenge Coppa Schell	The Collection
33	Peter Carlino	Reading, PA	F458 Challenge Coppa Schell	Boadwalk Ferrari
42	Kirk Brown	Hoover, AL	F458 Challenge Coppa Schell	Ferrari of Long Island
44	John Taylor	Highland Village, TX	F458 Challenge Coppa Schell	Boadwalk Ferrari
47	Darren Crystal	Broomfield, CO	F458 Challenge Trofeo Pirelli	Ferrari of Houston
56	Jose Valera	Miami, FL	F458 Challenge Trofeo Pirelli	Ferrari of Ft. Lauderdale
64	Frank Fusillo	Toronto, ONT	F458 Challenge Trofeo Pirelli	Ferrari of Ft. Lauderdale
69	Michael Macs	Austin, TX	F458 Challenge Coppa Schell	Ferrari of Houston
78	Al Hegyi	San Francisco, CA	F458 Challenge Coppa Schell	Ferrari of San Diego
85	John Farano	Toronto, ONT	F458 Challenge Trofeo Pirelli	Auto Gallery
87	Richard Baek	Beaverton, OR	F458 Challenge Coppa Schell	Ferrari of San Diego
88	Gerald Vento	West Palm Beach, LF	F458 Challenge Coppa Schell	Ferrari of San Francisco
89	Ryan Ockey	Calgary, AB	F458 Challenge Trofeo Pirelli	Ferrari of Ontario
91	Guy Leclerc	Montréal, Qc	F458 Challenge Trofeo Pirelli	Ferrari of Ft. Lauderdale
100	Henrik Hedman	Ft. Lauderdale, FL	F458 Challenge Coppa Schell	Ferrari of Ft. Lauderdale
111	Alfonso Celis	Puebla, Mexico	F458 Challenge Trofeo Pirelli	Ferrari of Houston
141	John Baker	New-York, NT	F458 Challenge Trofeo Pirelli	Ferrari of San Francisco
784	Roberto Cava	Quito, Equador	F458 Challenge Coppa Schell	Ferrari of Ft. Lauderdale
777	Emmanuel Anassis	Montréal, QC	F458 Challenge Trofeo Pirelli	Ferrari of Quebec
888	Hugh Grant	London, UK	F458 Challenge Coppa Schell	Ferrari North America

CALENDRIER 2013 / 2013 SCHEDULE

Date	Circuit Venue	Ville City	Événement Event
8-10 février / February 8-10	Canadian Tire Motorsport Park	Browmanville, ON	
18-19 mai / May 18-19	Canadian Tire Motorsport Park	Browmanville, ON	Victoria Day SpeedFest Weekend
7-9 juin / June 7-9	Circuit Gilles-Villeneuve	Montréal, QC	Grand Prix du Canada
6-7 juillet / July 6-7	Circuit ICAR	Mirabel, QC	Sun Down
26-28 juillet / July 26-28	Circuit Mont Tremblant	Mont-Tremblant, QC	Classique d'été
9-11 août / August 9-11	Circuit Trois-Rivières	Trois-Rivières, QC	GP3R
31 août – 1 ^{er} sept. / August 31- Sept. 1 st	Canadian Tire Motorsport Parl	Browmanville, ON	NASCAR
7-8 septembre / September 7-8	Calabogie Motorsports Park	Calabogie, ON	Porsche GT3 Cup Challenge Canada

CLASSEMENT AU CHAMPIONNAT 2012 (10 PREMIERS) / 2012 CHAMPIONSHIP (10 FIRST)

SUPER CLASS				TOURING CLASS			B-SPEC CLASS		
Rang Rank	Pilote / Driver	Équipe / Team	Points	Pilote / Driver	Équipe / Team	Points	Pilote / Driver	Équipe / Team	Points
1	Sasha Anis (#1)	G1 Genesis Racing	1765	Damon Sharpe	Blanchet Motorsports	1578	Nick Wittmer	Ste-Rose Honda Racing	1404
2	Benjamin Distaulo	Lombardi Honda Racing	1488	Michel Sallenbach	Octane Motorsport	1482	Simon Dion-Viens	Lombardi Honda Racing	1061
3	Jonathan Rashleigh	G1 Genesis Racing	1277	Paul Gravel	Octane Motorsport	1320	Karl Wittmer	DM Competition	913
4	Scott Nicol	Velocity Motorsports	1209	Jocelyn Fecteau	Media Racing Team	1265	Greg Pootmans	Lombardi Honda Racing	437
5	Marc-Antoine Camirand	SDP Autosport	1124	Jocelyn Hébert	89 Racing Team	1055	PJ Groenke	Durabond Team Octane	396
6	Bob Attrell	G1 Genesis Racing	1110	Jacques Bélanger	Lombardi Honda Racing	875	Andre Rapone	Durabond Team Octane	375
7	Roger Ledoux	Lombardi Honda Racing	1058	Alain Lauzière	Octane Motorsport	751	Bertrand Godin	Mazda 2 Media Race Car	316
8	Philip Fayer	GT Racing	889	Marc-André Bergeron	Masif Promotion	657	James Bergeron	Mazda 2 Media Race Car	212
9	Pascal Carré	PCS Motorsports	862	Jonathan Young	M&S Racing	618	Russ Bond	Mazda 2 Media Race Car	212
10	Étienne Borgeat	GT Racing	774	Paul Dargis	Dargis Motorsport	521	Rémy Audette	Lombardi Honda Racing	211

LISTE DES INSCRITS 2013 / 2013 ENTRY LIST

#	Pilote / Driver	Résidence / Hometown	Marque / Brand	Modèle / Model	Classe / Class	Équipe / Team
1	Sasha Anis	Brampton, ON	Hyundai	Genesis Coupe	Super	Genesis Racing
3	Scott Giannou	St John's, NL	Pontiac	Solstice	Super	GT Racing
4	Roger Ledoux	Rigaud, QC	Subaru	WRX Sti	Super	Quickseries/Lachute Performance
5	Alex Healy	Ottawa, ON	Acura	RSX Type S	Super	Alex Healy Racing
6	Benjamin Distaulo	Lorraine, QC	Honda	Civic Si	Super	Lombardi Honda Racing
7	Normand Boyer	Ste-Agathe-Des-Monts, QC	Mazda	2	B-Spec	Lucky 7
9	Tom Kwok	Markham, ON	Honda	Civic Si	Touring	M&S Racing
10	Sergio Pasian	Quebec City, QC	BMW	330i	Super	8Legs Racing
11	Dave Ciekiewicz	Mississauga, ON	BMW	330i	Super	Donington 8Legs Racing
12	Mathieu Audette	Ste-Anne-Des-Lacs, QC	Acura	RSX Type S	Super	Audette Racing
13	Josh Fantin	Amherstburg, ON	BMW	330i	Super	Amico Racing
16	Michel Dulong	Montreal, QC	Acura	RSX	Super	Lombardi Honda Racing
18	Michael DelleDonne	Toronto, ON	BMW	330i	Super	RMP Competizione
20	Benoit Gagnon	Boucherville, QC	Honda	Fit	B-Spec	Lombardi Honda Racing
21	Remy Audette	Ste-Anne-Des-Lacs, QC	Honda	Civic	Super	Audette Racing
22	Luc Lesage	Trois-Rivieres, QC	Scion	FRS	Super	Media Racing Team
26	Jeremy Daniel	Candiac, QC	Honda	Civic Si	Super	Lombardi Honda Racing
27	Jacques Deshaies	Trois-Rivieres, QC	Mazda	RX8	Touring	DM Competition
35	Paul Dargis	Trois-Rivieres, QC	Honda	Civic	Touring	Dargis Motorsports
41	Scott Nicol	Barrie, ON	Honda	Civic Si	Super	Velocity Motorsports Club
45	Carlos Tesler-Mabe	Vancouver, BC	Mini	Cooper S JCW	Touring	Octane Motorsport
46	Michel Sallenbach	Roxton Pond, QC	Mini	Cooper S JCW	Touring	Octane Motorsport
47	Marc-Andre Bergeron	Trois-Rivieres, QC	Mazda	RX8	Touring	Masif Performance
48	Paul Gravel	St-Guillaume, QC	Mini	Cooper S JCW	Touring	Octane Motorsport
49	Eric Lacouture	Lorraine, QC	Mini	Cooper S JCW	Touring	Octane Motorsport
66	Gary Kwok	Markham, ON	Acura	CSX Type S	Super	M&S Racing
74	Glenn Chaplin	St Lazare, QC	Hyundai	Tiburon	Super	Fastco Motorsport
75	Lee Chaplin	Hudson, QC	Hyundai	Tiburon	Super	Fastco Motorsport
77	Jocelyn Fecteau	Mont St-Gregoire, QC	Scion	tC	Touring	Media Racing Team
81	Rocco Marcello	Brampton, ON	BMW	330i	Super	RMP Competizione
82	Karl Wittmer	Vaudreuil-Dorion, QC	Honda	Fit	B-Spec	Honda Ste Rose Racing
83	Frank Blanchet	Mississauga, QC	Honda	Civic Si	Touring	Blanchet Motorsports
84	Damon Sharpe	Tottenham, ON	Honda	Civic Si	Touring	Blanchet Motorsports
85	Vic Simone	Bradford, ON	Honda	Civic Si	Touring	Blanchet Motorsports
88	Bob Attrell	Brampton, ON	Hyundai	Genesis Coupe	Super	Genesis Racing
89	Jocelyn Hebert	Trois-Rivieres, QC	Honda	Civic Si	Touring	89 Racing Team
91	Nick Wittmer	Vaudreuil-Dorion, QC	Honda	Accord Coupe	Super	Honda Ste Rose Racing
98	Daniel Blanchette	Trois-Rivieres, QC	Honda	Civic Si	Touring	89 Racing Team

CALENDRIER 2013 / 2013 SCHEDULE

Date	Circuit Venue	Ville City	Événement Event
17-19 mai / May 17-19	Canadian Tire Motorsport Park	Bowmanville, ON	Victoria Day SpeedFest
7-9 juin / June 7-9	Circuit Gilles Villeneuve	Montréal, QC	Grand Prix du Canada
19-21 juin / June 19-21	Canadian Tire Motorsport Park	Bowmanville, ON	
9-11 août / August 9-11	Circuit de Trois-Rivière	Trois-Rivière, QC	GP3R
6-8 septembre / September 6-8	Calabogie Motorsports Park	Calabogie, ON	

CLASSEMENT AU CHAMPIONNAT 2012 (5 PREMIERS) / 2012 CHAMPIONSHIP (5 FIRST)
PLATINUM CUP

Rang Rank	Pilote / Driver	Équipe / Team	Points
1	Jean-Frederic Laberge	Speedmerchants	145
2	Etienne Borgeat	GT racing	142
3	Perry Bortolotti	Mark motors racing	134
4	Marco Cirone	Mark motors racing	126
5	Carlos de Quesada	Alegra fiorano	118

GOLD CUP

Pilote / Driver	Équipe / Team	Points
Bruce Gregory	Speedmerchants	168
Robert Maranda	Speedmerchants	146
Shaun McKaigue	Fiorano/garage racing	122
Tim Sanderson	Fiorano racing for joanne's house	118
Chris Green	Pfaff automotive partners	80

SILVER CUP

Pilote / Driver	Équipe / Team	Points
Robert Seitz		158
Leho Poldmae	TCP racing	138
Gabor Foti		104

LISTE DES INSCRITS 2013 / 2013 ENTRY LIST

#	Pilote / Driver	Résidence / Hometown	Équipe / Team	Commanditaire / Sponsor	Classe / Class
2	Etienne Borgeat	Montreal, QC	GT Racing	PCO Innovation Sequoia Travel/ Sesame Restaurant	Platinum 2011
o3	Anthony Mantella	Toronto, ON	Speed Merchants		Platinum 2013
o7	Tim Sanderson	Pickering, ON	Fiorano Racing for Joanne's House	Northwest Atlantic Motorsports	Gold 2008
o8	Martin Harvey	Berthierville, QC	Wingho Racing	McDonalds	Platinum 2012
9	Chris Green	Montreal, QC	Aleegra Motorsports	Pfaff Automotive Partners	Platinum 2012
13	David Ostella	Toronto, ON	Speed Merchants	Global Precast	Platinum 2013
21	Spencer Pigot	Orlando, FL	Alegra Pfaff Racing	Mockett	Platinum 2012
34	Shaun McKaigue	Gilford, ON	Fiorano/Garage Racing	budirecttelecom.com/iceresponse24.com/vitalz..com	Platinum 2012
36	Michael Levitas	Baltimore, MD	TPC Racing	TPC Racing	Gold 2008
37	David Williams	Annapolis, MD	TPC Racing	TPC Racing	Gold 2009
38	Andrew Danyliw	Toronto, ON	SCB Racing	Cumming & Partners/ Cross Border Law	Gold 2009
48	Ilker Starck	Toronto, ON	SCB Racing	Downtown Porsche	Platinum 2013
50	Carlos de Quesada	Odessa, FL	Alegra Motorsports	Pfaff Automotive Partners	Gold 2009
55	Martin Barkey	Huntsville, ON	Fiorano/Garage Racing	MBRP Performance Exhaust	Gold 2008
57	Robert Maranda	Montreal, QC	SpeedMerchants	Ashton Brewing Company	Gold 2009
59	Jim Hoddinott	Kanata, ON	Speed Merchants	Kanata Ford	Platinum 2011
69	Christian Chia	Vancouver, BC	Speed Merchants/ Open Road Racing	OpenRoad Auto Group Ltd.	Platinum 2012
84	Perry Bortolotti	Kanata, ON	Mark Motors Racing		Platinum 2013
88	Marco Cirone	Toronto, ON	Mark Motors Racing		Platinum 2013
91	JF Laberge	Montreal, QC	GT Racing	Remy Martin/Porsche Prestige/Theater TELUS	Platinum 2012

CALENDRIER 2013 / 2013 SCHEDULE

Date	Circuit / Venue	Ville / City	Événement/Event
25-26 mai / May 25-26	Circuit Mont-Tremblant	Mont-Tremblant, QC	Classique du printemps
7- 9 juin / June 7- 9	Circuit Gilles-Villeneuve	Montréal, QC	Grand Prix du Canada
6-7 juillet / July 6-7	ICAR	Mirabel, QC	Sun Down
27-28 juillet / July 27-28	Circuit Mont-Tremblant	Mont-Tremblant, QC	Classique d'été
8-10 août / August 8-10	Circuit Trois-Rivières	Trois-Rivières, QC	GP3R
22-23 septembre / September 24-26	Circuit Mont-Tremblant	Mont-Tremblant, QC	Classique d'automne

CLASSEMENT DU CHAMPIONNAT 2012 (10 Premiers) / 2012 DRIVERS STANDINGS (10 First)
CLASSE PRO / PRO CLASS

Rang / Rank	No.	Pilote / Driver	Résidence / Hometown	Points
1	1	Nathan Blok	Pembroke, ON	303
2	23	Sergio Pasian	St-Jeanne d'arc, QC	280
3	95	Jean-Philippe Jodoin	Laval, QC	279
4	94	Didier Schraenen	Mont St-Hilaire, QC	274
5	22	Duncan Murdoch	Saint-Lambert, QC	273
6	2	Michel Bonnet	Saint-Bruno, QC	250
7	0	Robert Boyer	St-Anne des Lacs, QC	244
8	01	Marc-Antoine Cardin (R)	Sorel-Tracy, QC	238
9	63	Gord Ross		168
10	20	François Leblanc	Boucherville, QC	166

CLASSE MASTER / MASTER CLASS

1	32	Guy Gilain	Longueuil QC	358
2	53	Serge Lacroix	Magog, QC	298
3	03	Lewis MacKenzie	Almonte, ON	290
4	24	Yves Beaudoin (R)		242
5	59	Gérald Dumoulin	Trois-Rivières, QC	236
6	46	Marc Bishara		207
7	99	Ray Jr Courtemanche	Laval, QC	179
8	77	Patrick Sweeney	Ville LaSalle, QC	149
9	48	Ghislain Thériault	Trois-Rivières, QC	135
10	13	Jean Lajoie	Mille-îles, QC	116

LISTE DES INSCRITS 2013 / 2013 ENTRY LIST

#	Classe / Class	Pilote / Driver	Résidence / Hometown		Équipe / Team	Voiture / Car
01	PRO	Marc Cardin	Sorel-Tracy, QC	CAN	Cardin Motorsport	Van Diemen/Ford
2	PRO	Olivier Bonnet	Saint-Bruno, QC	CAN	LM LaScuderia	Vector MG96/Ford
3	PRO	Michel Bonnet	Saint-Bruno, QC	CAN	LM LaScuderia	Vector MG95/Ford
03	Master	Lewis Mackenzie	Almonte, ON	CAN	Kimdora Racing	
4	PRO	Scott Hargrove	Vancouver, BC	CAN	BGR team	PIPER/Honda
05	Master	Tim Herbst	Phoenix, AZ	USA	E formulaFord	Lotus/Ford
5	Master	Nigel Mortimer	Ottawa, ON	CAN	Mortimer racing	Van Diemen/Ford
8	PRO	Jason Bedasse	Toronto, ON	CAN	BGR team	PIPER/Honda
9	PRO	Zack Robichon	Toronto, ON	CAN	BGR team	PIPER/Honda
10	Master	Jens Plougmann	Phoenix, AZ	USA	E formulaFord	Swift/Ford
12	PRO	Dalton Kellett	Toronto, ON	CAN	BGR team	Van Diemen 00/Ford
13	Master	Jean Lajoie	Mille-Îles, QC	CAN	Art Rotondo Racing	Van Diemen RF94
14	PRO	Chase Pelletier	Brampton, ON	CAN	Britain West	Van Diemen/Honda
15	Master	Steve McCamus	Ottawa, ON	CAN	Motimer Racing	Van Diemen 94/Ford
16	Master	Marcel Demers	Montréal, QC	CAN	Studio 57/Lubrispec	Reynard/Ford
21	PRO	Pierre Brunet	Saint-Julien, Qc	CAN	Peterman Racing	CMV04/Ford
22	PRO	Duncan Murdoch	Saint-Lambert, QC	CAN	Murdoch Racing	Van Diemen RF99/Ford
24	Master	Yves Beaudoin	Sainte-Anne-Du-Lac, QC	CAN		Van Diemen/Ford
28	Master	Franc Roiron	Ottawa, ON	CAN	Mistral	Van Diemen 00/Ford
32	Master	Guy Gilain	Longueuil, QC	CAN	Britain West	Van Diemen 01/Honda
38	Master	Kieran Murphy	Toronto, ON	CAN	BGR team	Van Diemen 91/Ford
46	Master	Marc Bishara	Montréal, QC	CAN	BGR team	Van Diemen 99/Ford
48	Master	Ghislain Theriault	Trois-Rivières, QC	CAN		Van Diemen 94/Ford
49	PRO	Remi Audette	Saint-Eustache, QC	CAN	Cadorette Racing	CMV12/Ford
51	Master	André Lorent	Ottawa, ON	CAN	Motimer Racing	Van Diemen 91/Ford
53	Master	Serge Lacroix	Magog, QC	CAN	Lotus Racing team	Van Diemen 93/Ford
55	PRO	Serge Bourdeau	Laval, QC	CAN	Excellence Chrysler	Van Diemen 05/Ford
57	Master	Grant Goddard	Saskatoon, SK	CAN		Van Diemen 94/Ford
62	Master	Ken Herbst	Phoenix, AZ	USA	E formulaFord	Van Diemen 90/Ford
70	Master	Crista Grotty	Las Vegas, NV	USA	E formulaFord	SwiftDB1/Ford
77	Master	Patrick Sweeney	Montréal, QC	CAN	Irish Motorsport	Van Diemen RF98/Ford
88	Master	Jim Edmonds	Phoenix, AZ	USA	E formulaFord	Van Diemen 88/Ford
89	Master	Rob Ashley	Phoenix, AZ	USA	E formulaFord	Van Diemen 88/Ford
90	PRO	Jack Mitchell jr	Chicago, IL	USA	Exclusive Autosport	Spectrum / Honda
91	PRO	Max Hanratty	Hartland, WI	USA	Exclusive Autosport	Spectrum / Honda
92	PRO	Thomas McGregor	Saskatoon, SK	CAN	Exclusive Autosport	Spectrum / Honda
93	PRO	Tristan DeGrand	Eureka, MO	USA	Exclusive Autosport	Spectrum / Honda
94	PRO	Didier Schraenen	Mont-Saint-Hilaire, QC	CAN	Pole Production/Dynatech	CMV 13/Ford
95	PRO	Jean-Philippe Jodoin	Laval, QC	CAN	Britain West	Van Diemen 01/Honda
96	PRO	Olivier Bédard	Terrebonne, QC	CAN	Bédard racing team	Van Diemen 98/Ford
99	PRO	Jesse Lazare	Montréal, QC	CAN	Britain West	Van Diemen 10/Ford